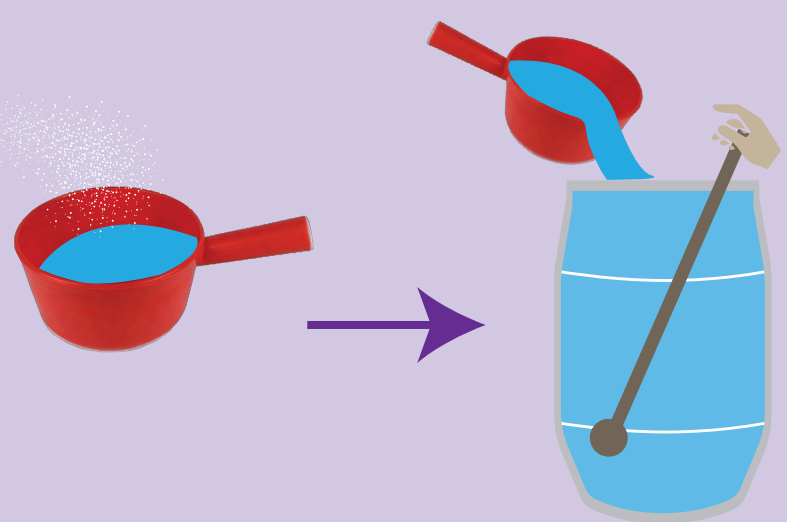
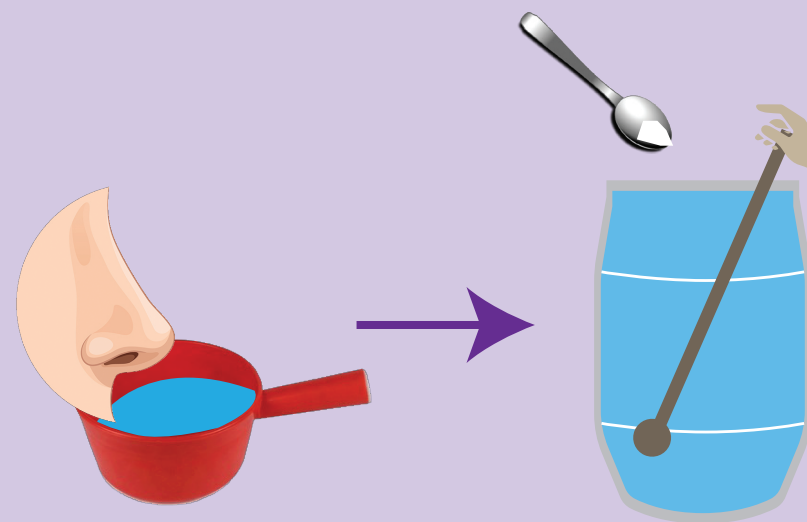


# XỬ LÝ NƯỚC ĂN UỐNG TRONG MÙA LŨ LỤT

## CÁCH KHỬ TRÙNG NƯỚC UỐNG




- 1** Hoà tan lượng hoá chất cần thiết cho lượng nước cần khử trùng vào một gáo nước rồi đổ vào bể/thùng chứa, khuấy đều



- 2** Múc nước lên ngửi, nếu không thấy mùi Clo thì cho thêm khoảng 1/3 thìa canh bột hóa chất trên vào nước và khuấy đều

Cho thêm đến khi nào nước có mùi Clo thì dừng lại



- 3** Múc nước tươi lên thành bể/thùng chứa để khử trùng xung quanh

- 4** Nước sau khử trùng 30 phút là sử dụng được

### LƯU Ý



Không thực hiện khử trùng đồng thời với đánh phèn (vì phèn hoặc các chất hữu cơ trong nước sẽ hấp phụ hết Clo hoạt tính và làm mất tác dụng khử trùng của Clo)



Sau khi khử trùng ngửi thấy mùi Clo thì việc khử trùng mới có tác dụng



Nếu lỡ cho quá nhiều Clo chờ thêm nửa giờ hoặc một giờ nữa cho bớt mùi nồng



Nước sau khử trùng vẫn phải đun sôi rồi mới uống được