

## PHỤ LỤC II

### HƯỚNG DẪN HỌC SINH THỰC HIỆN BÀI THI KHẢO SÁT KHỐI 7 NĂM HỌC 2023 - 2024


(Kèm theo Kế hoạch số /KH-SGDĐT ngày tháng 5 năm 2024 của Sở Giáo dục và Đào tạo)

- ❖ Học sinh cần đọc kỹ một số lưu ý khi thực hiện bài thi ở **Phần II Có 7 bước** để học sinh thực hiện bài thi khảo sát.

- **Bước 1:** Học sinh dùng trình duyệt chrome, cốc cốc... truy cập website **khaosat7.hcm.edu.vn**

Thi trực tuyến x +


← → ↻ 🏠 🌐 khaosat7.hcm.edu.vn



### Đăng nhập

Tài khoản Sở Giáo dục và Đào tạo TPHCM ▼

Học sinh  Giáo viên

 -- Chọn trường -- ▼

**ĐỒNG Ý**

\* Sử dụng tài khoản của Sở Giáo dục và Đào tạo TPHCM để đăng nhập.  
\* Zalo hỗ trợ: 0931780266

- **Bước 2:** chọn vào mục học sinh để đăng nhập.

**Lưu ý:** học sinh **không** chọn vào mục giáo viên và **không** nhập tên trường.

**Bước 2:**  
**Chọn vào mục học sinh**

Tài khoản Sở Giáo dục và Đào tạo TPHCM

Học sinh  Giáo viên

-- Chọn trường --


**ĐỒNG Ý**


\* Sử dụng tài khoản của Sở Giáo dục và Đào tạo TPHCM để đăng nhập.  
\* Zalo hỗ trợ: 0931780266

- **Bước 3:** đăng nhập tài khoản, nhập mã học sinh và mật khẩu.

**Lưu ý:** mã học sinh và mật khẩu đăng nhập được nhà trường cấp, trường hợp học sinh quên tên đăng nhập, hoặc quên mật khẩu, liên hệ nhà trường để được cung cấp.

- Học sinh chưa có tài khoản đăng nhập, liên hệ nhà trường để được khởi tạo tài khoản.



  
HCMEDU SSO

## Nhập mã học sinh và mật khẩu

Mã học sinh

Mật khẩu

**Đăng Nhập**

Powered by  
Sở Giáo dục và Đào tạo TP Hồ Chí Minh

- **Bước 4:** Sau khi đăng nhập, học sinh chọn vào mục **bạn có đề thi mới cần làm**.



The screenshot shows a student dashboard with a top navigation bar containing the date 'Ngày 14 tháng 5 năm 2024', the academic year 'Năm học 2023-2024', a notification bell with '20', and the user name 'Nguyễn An'. A left sidebar lists menu items: 'Phòng thi trực tuyến', 'Bài thi cần làm', 'Lịch sử thi', 'Tài liệu cần xem tải về', and 'Hỗ trợ'. The main content area features two large buttons: a red one labeled 'Bạn có bài thi mới cần làm (33 Bài tập)' and a green one labeled 'Danh sách bài thi đã hoàn thành (45 Bài)'. A red box highlights the red button, and a red arrow points from it to a text box at the bottom.

**Bước 4: Chọn vào bạn có đề thi mới cần làm**

- **Bước 5:** chọn bấm vào nút **thi ngay** để thực hiện bài thi.



The screenshot shows a web interface for an online exam system. At the top, there is a date 'Ngày 14 tháng 5 năm 2024', a dropdown menu for 'Năm học 2023-2024', and a user profile 'Nguyễn An'. A red banner with white text reads 'Bước 5: chọn nút thi ngay để thực hiện bài thi'. Below this is a table titled 'Danh sách bài thi cần làm'. The table has columns for 'TÊN BÀI THI', 'HOẠT ĐỘNG', 'MÔN THI', 'HÌNH THỨC THI', 'NGÀY BẮT ĐẦU THI', 'NGÀY KẾT THÚC THI', 'PHÒNG THI', and 'LINK DỰ PHÒNG'. The first row shows 'Bài Thi Khảo Sát 7\_Ca 1' with a green 'Thi ngay' button in the 'HOẠT ĐỘNG' column, which is pointed to by a red arrow. The 'MÔN THI' is 'Tổ hợp', 'HÌNH THỨC THI' is 'Trắc nghiệm', 'NGÀY BẮT ĐẦU THI' is '14/5/2024 07:00', 'NGÀY KẾT THÚC THI' is '14/5/2024 23:59', 'PHÒNG THI' is '01', and 'LINK DỰ PHÒNG' is 'Link'. On the left side, there is a navigation menu with options: 'Phòng thi trực tuyến', 'Bài thi cần làm', 'Lịch sử thi', 'Tài liệu cần xem tải về', and 'Hỗ trợ'.

TÊN BÀI THI	HOẠT ĐỘNG	MÔN THI	HÌNH THỨC THI	NGÀY BẮT ĐẦU THI	NGÀY KẾT THÚC THI	PHÒNG THI	LINK DỰ PHÒNG
Bài Thi Khảo Sát 7_Ca 1	<a href="#">Thi ngay</a>	Tổ hợp	Trắc nghiệm	14/5/2024 07:00	14/5/2024 23:59	01	Link

- **Bước 6:** Thực hiện bài thi.

**Lưu ý:** học sinh có 15 giây để xem hết tổng quan các câu hỏi trong đề thi, sau đó thực hiện bài thi, học sinh có thể thay đổi đáp án và chọn các câu hỏi để làm trước.

- **Bước 7:** **Nộp bài** và hiển thị điểm.

**Đề Khảo Sát 7\_Năm Học 2023-2024**

**CÂU 6**

You won't be able to use grammar correctly \_\_\_\_\_ you understand it.

A. unless

B. if

C. when

D. because

**Bước 6: thực hiện bài thi học sinh chọn vào đáp án mà mình cho là đúng**

Nguyễn An  
Trường THCS ABC  
Phòng thi: 01

THỜI GIAN LÀM BÀI

**59 : 28**

01	02	03	04	05	06	07	08	09
10	11	12	13	14	15	16	17	18
19	20	21	22	23	24	25	26	27
28	29	30	31	32	33	34	35	36
37	38	39						

**Bước 7: Nộp bài**

**NỘP BÀI**

- Màn hình hiển thị điểm số sau khi chọn nút nộp bài.

**Lưu ý:** học sinh muốn xem lại bài thi của mình vừa hoàn thành chọn vào lịch sử thi để xem chi tiết.

Ngày 14 tháng 5 năm 2024

Năm học 2023-2024

17

Nguyễn An

Phòng thi trực tuyến

Bài thi cần làm

Lịch sử thi

Tài liệu cần xem tải về

Hỗ trợ

**TỔNG ĐIỂM**

**18**

**ĐỀ THI KHẢO SÁT 7\_CA 1\_NĂM HỌC 2023 -**

Ngày thi: **06/5/2023 21:56**

Thời gian thi: **60 Phút - 40 Câu**

Số câu đúng: **36** | Số câu sai **4** | Số câu chưa làm: **0**

Vui lòng xem bài giải và đáp án vào lúc **08:00 - 20/5/2023**

Nguyễn An

THCS ABC

Phòng thi: 01

THỜI GIAN ĐÃ LÀM BÀI

**54 : 26**

Màn hình hiển thị điểm số khi học sinh nộp bài

## Một Số Lưu Ý Khi Thực Hiện Bài Thi Khảo Sát

### ❖ Cách thực hiện bài thi:

- Trước giờ thi 10 phút:

1. Học sinh dùng trình duyệt Chrome, cốc cốc... để thực hiện bài thi trên website **khaosat7.hcm.edu.vn**

2. Tắt các tab ẩn trên thiết bị di động hoặc máy tính, kiểm tra kỹ về kết nối internet 4G, wifi...

3. Học sinh có 15 giây để xem trước tất cả các câu hỏi.

4. Được tự do thay đổi phương án lựa chọn trong thời gian làm bài của từng phần thi.

5. Trong quá trình làm bài học sinh tuyệt đối **Không** được phép thoát ra ngoài màn hình.

**6. Không được mở đề thi** ra xem và đóng lại, đã mở đề thi yêu cầu học sinh **Phải** làm hết cho đến khi nộp bài.

**7. Khi hết giờ làm bài** mà học sinh chưa nộp bài, hệ thống tự nộp bài thi cho học sinh, trường hợp này học sinh muốn xem điểm vào lịch sử thi để xem.

8. Trước khi chọn vào nút nộp bài, kiểm tra lại đáp án và số câu chưa làm (nếu có).

❖ **Lưu ý:** mỗi học sinh chỉ thực hiện bài thi 1 lần cho ca thi của mình, những trường hợp không được xử lý khi gặp sự cố thi.

1. Cố tình thoát ra ngoài trang thi.

2. Mở đề thi nhưng không thực hiện làm bài thi.

- Trong quá trình học sinh thực hiện bài thi nếu gặp sự cố vui lòng liên hệ trường để được hỗ trợ.