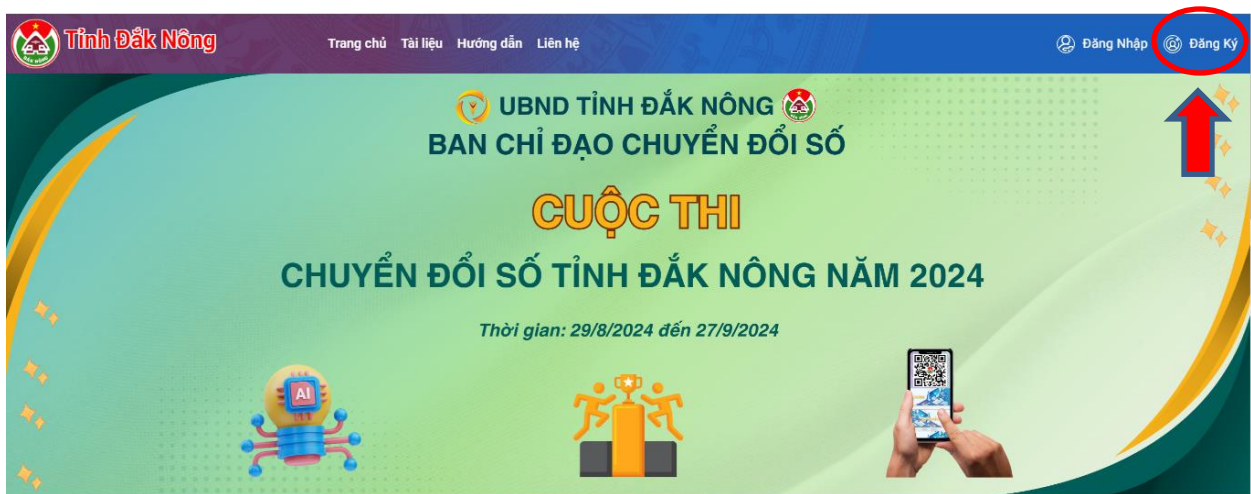


# HƯỚNG DẪN CÁCH ĐĂNG KÝ, THAM GIA THI VÀ LÀM BÀI THI

## I./ ĐĂNG KÝ DỰ THI

**Bước 1:** Truy cập vào Website cuộc thi tại địa chỉ <https://thitructuyen.daknong.gov.vn/> .

**Bước 2:** Đăng ký dự thi bằng cách bấm vào nút “Đăng ký” ở góc phía trên, bên phải màn hình (nếu bạn đã là thành viên của hệ thống vui lòng bỏ qua mục “Đăng ký” và bấm vào mục “Đăng nhập” để vào thi).



**Bước 3:** Tại giao diện đăng ký dự thi, nhập vào thông tin người dự thi (email chưa được đăng ký dự thi trước đó). Sau đó nhập vào mã Captcha và bấm vào nút “Đăng ký”.

ĐĂNG KÝ TÀI KHOẢN

Email\*

Số điện thoại\*

Tên đăng nhập\*

Họ và Tên\*

Tỉnh

Huyện / Thành Phố

Xã / Thị trấn

Cơ quan hành chính

Mật khẩu\*

Xác nhận mật khẩu\*

Nhập captcha

Captcha

[Bạn đã có tài khoản? Đăng nhập](#)

**Bước 4:** Sau khi đăng ký thành công, bạn cần kích hoạt tài khoản của bạn bằng cách nhấn vào đường link kích hoạt được gửi về tài khoản email đã đăng ký dự thi.

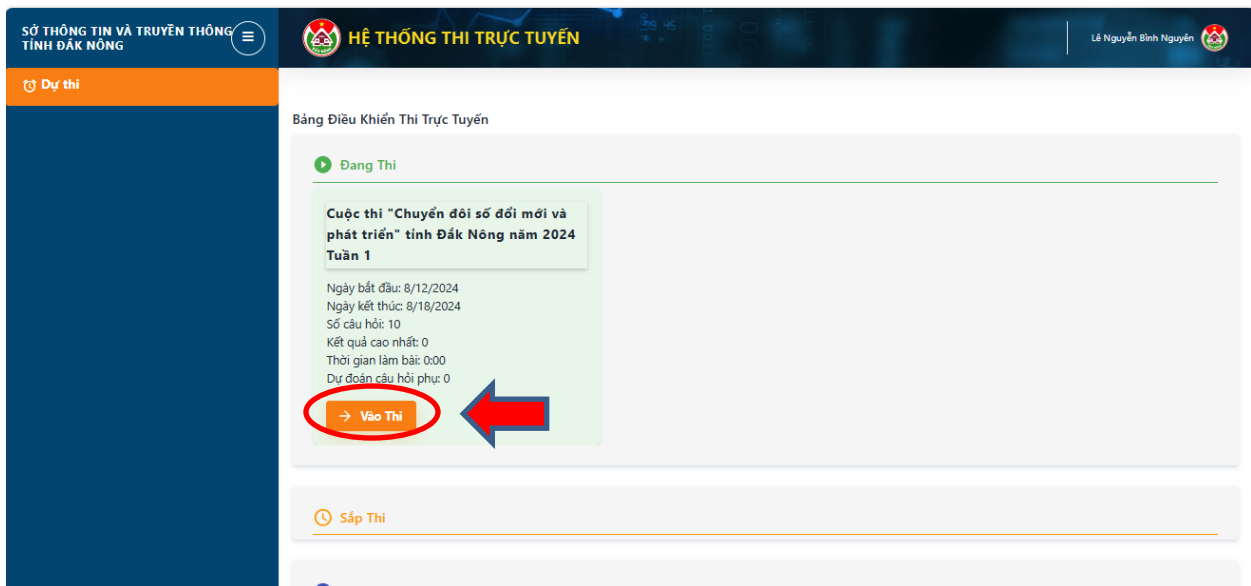
## II./ THAM GIA THI

**Bước 1:** Truy cập vào Website cuộc thi tại địa chỉ <https://thitructuyen.daknong.gov.vn/>.

**Bước 2:** Đăng nhập vào hệ thống bằng cách bấm vào nút “Đăng nhập” ở góc trên, bên phải màn hình (nếu bạn chưa có tài khoản vui lòng bấm vào mục “Đăng ký”).



**Bước 3:** Chọn bài thi dự thi và bấm vào nút “Vào thi”. Bấm “Bắt đầu” để bắt đầu làm bài.

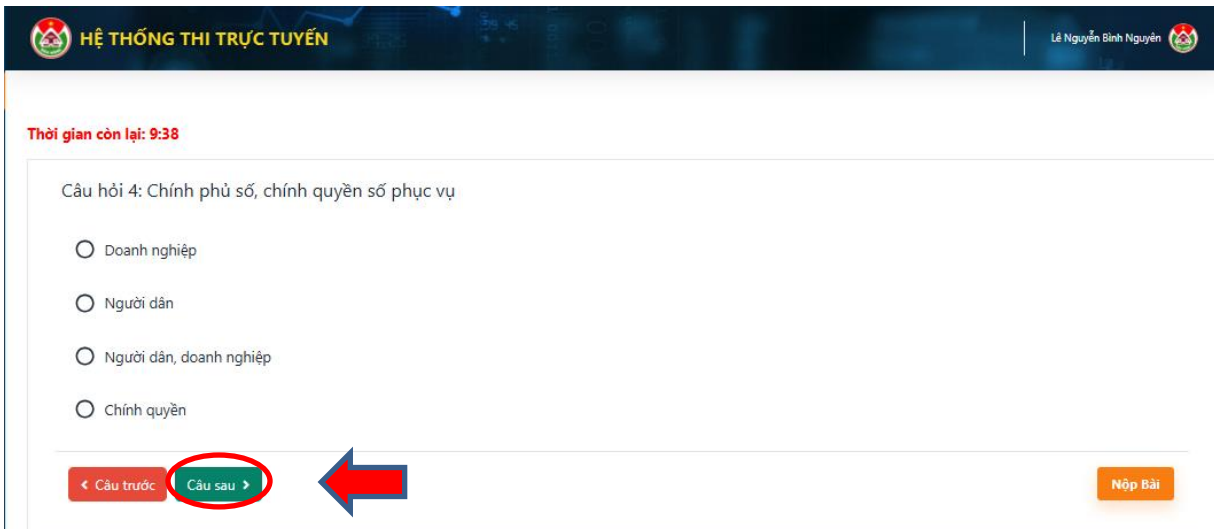


### III./ CÁCH THỨC LÀM BÀI THI

**Bước 1:** Hãy đọc kỹ câu hỏi ở bên trên. Để chọn đáp án, hãy bấm thẳng vào đáp án muốn chọn (khi hiển thị dấu tích là đáp án đã được chọn).

Sau đó, bấm vào nút “Câu sau” để chuyển đến câu hỏi tiếp theo.

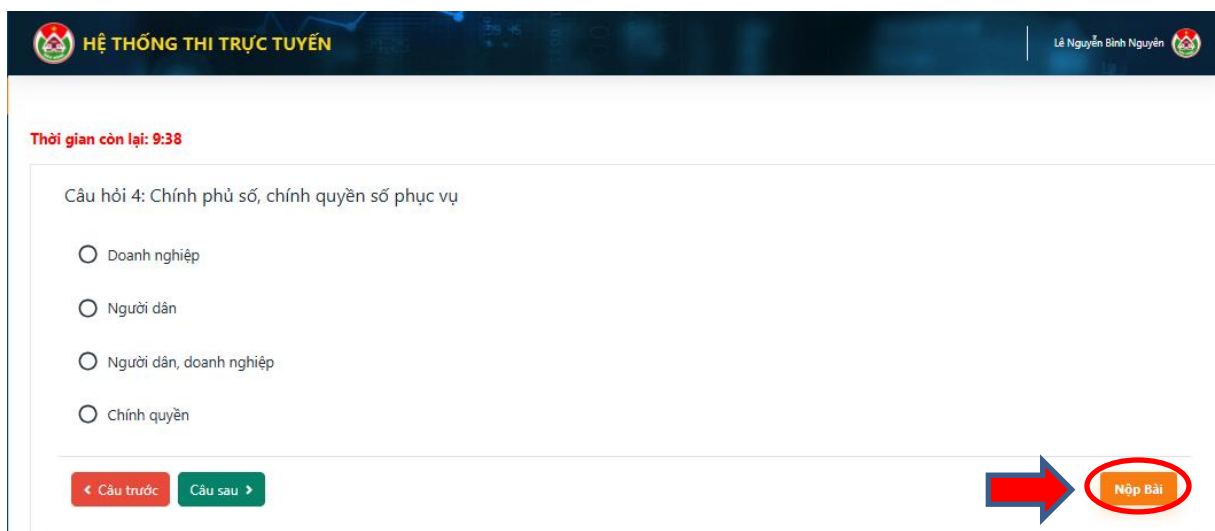
Bạn có thể xem lại câu trước, theo dõi thời gian làm bài còn lại (phía trên câu hỏi).



The screenshot shows the top header of the exam system with the logo and text "HỆ THỐNG THI TRỰC TUYẾN" and the name "Lê Nguyễn Bình Nguyễn". Below the header, a red box indicates "Thời gian còn lại: 9:38". The main content area displays "Câu hỏi 4: Chính phủ số, chính quyền số phục vụ" followed by four radio button options: "Doanh nghiệp", "Người dân", "Người dân, doanh nghiệp", and "Chính quyền". At the bottom, there are three buttons: "← Câu trước", "Câu sau →", and "Nộp Bài". A red circle highlights the "Câu sau →" button, and a red arrow points to it from the right.

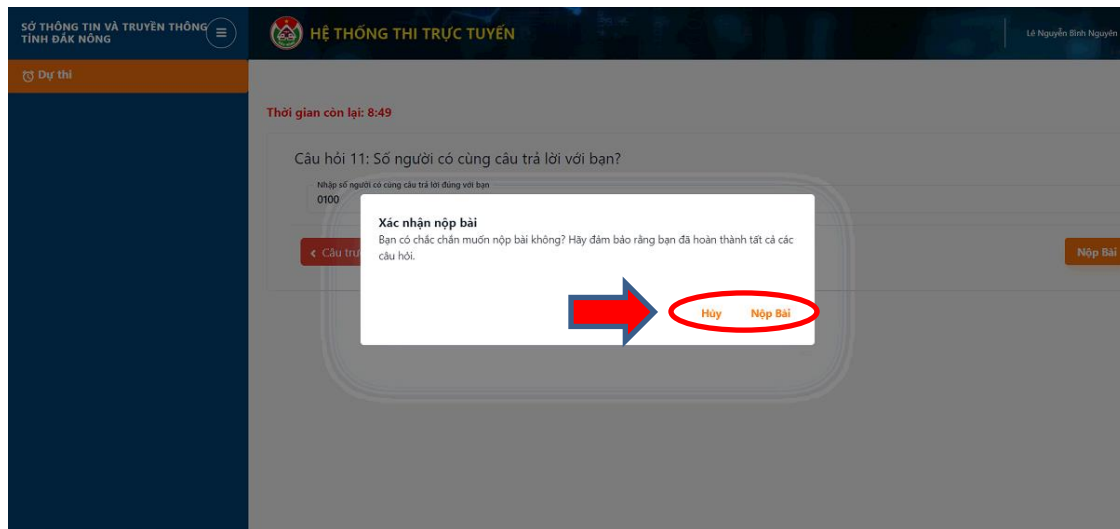
Bài thi bao gồm 10 câu hỏi trắc nghiệm và 01 câu hỏi phụ dự đoán số người trả lời đúng với đáp án.

**Bước 2:** Sau khi hoàn thành hết tất cả câu hỏi, bạn bấm vào nút “Nộp bài”, hệ thống sẽ hiển thị hộp thoại xác nhận: “Bạn chắc chắn muốn kết thúc bài thi?”.

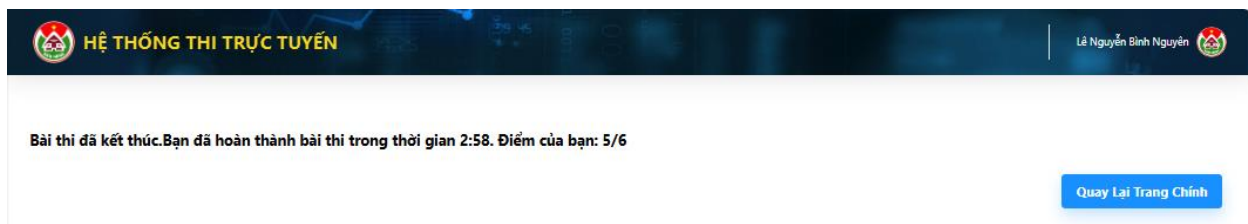


This screenshot is identical to the previous one, showing the same question and options. However, a red circle highlights the "Nộp Bài" button, and a red arrow points to it from the left.

Nếu đồng ý kết thúc thì bấm “Nộp bài”, nếu chưa muốn kết thúc thì bấm “Hủy” (hoặc hệ thống sẽ tự động chuyển trạng thái nộp bài khi hết giờ).



Kết thúc bài thi, hệ thống sẽ hiển thị kết quả như hình dưới. Mỗi thí sinh chỉ được làm bài dự thi 01 lần duy nhất.



Hệ thống sẽ hiển thị thành tích của bạn trên bài dự thi.

