

HỆ THỐNG HỖ TRỢ TUYỂN SINH CHUNG
TÀI LIỆU HƯỚNG DẪN THANH TOÁN TRỰC TUYẾN
LỆ PHÍ XÉT TUYỂN

(Dành cho Thí sinh)

Hà Nội, 08/2022

Mục lục

I. Lưu ý chung.....	3
II. Hướng dẫn thực hiện đối với từng kênh thanh toán	5
II.1. Thanh toán qua kênh “Vietcombank”	5
II.2. Thanh toán qua kênh “Vietinbank”	9
II.3. Thanh toán qua kênh “Agribank”	13
II.4. Thanh toán qua kênh “BIDV”	17
II.5. Thanh toán qua kênh “Các Ngân hàng khác qua VNPT Money”	20
II.6. Thanh toán qua kênh “SHB”	26
II.7. Thanh toán qua kênh “VPBank”	30
II.8. Thanh toán qua “Ngân lượng.vn”	33
II.9. Thanh toán qua “Key Pay”	36
II.10. Thanh toán qua “Payoo”	39
II.11. Thanh toán qua “Napas”	42
II.12. Thanh toán qua ví điện tử “VNPT Money”	45
II.13. Thanh toán qua “Momo”	48
II.14. Thanh toán qua “ViettelMoney”	51
II.15. Thanh toán qua “VNPT Mobile Money”	55

HƯỚNG DẪN THỰC HIỆN NỘP LỆ PHÍ ĐĂNG KÝ XÉT TUYỂN ĐH, CĐ NĂM 2022 THEO HÌNH THỨC TRỰC TUYẾN

I. Lưu ý chung

- Hệ thống đăng ký xét tuyển ĐH, CĐ năm 2022 (Hệ thống XT) cho phép thí sinh được lựa chọn 1 trong 15 kênh thanh toán khác nhau (cung cấp trên Cổng Dịch vụ công Quốc gia) để thực hiện đóng lệ phí xét tuyển, bao gồm:

- (1) Các kênh ngân hàng: Vietcombank; Vietinbank; Agribank; BIDV; SHB; VPBank;
- (2) Các tổ chức trung gian thanh toán: Các ngân hàng khác qua VNPT Money; Ngân lượng; KeyPay; Payoo; Napas (sau mỗi đầu mỗi này bao gồm hầu hết các ngân hàng đang hoạt động ở Việt Nam).
(Chú ý: Kênh Payoo chỉ cho phép giao dịch khi số tiền không nhỏ hơn 100.000 đồng)
- (3) Các ví điện tử: VNPT Money; Momo; Viettel Money.
- (4) Kênh thanh toán di động: VNPT Mobile Money.

The screenshot displays the 'PAYMENT PLATFORM' interface. It is divided into three main sections for payment method selection and a summary box on the right.

- Chọn ngân hàng (Choose bank):** Displays logos for Vietcombank, VietinBank, Agribank, BIDV, SHB, VPBank, Ngân lượng, and Payoo. A note indicates that other banks can be used via VNPT Money.
- Chọn ví điện tử (Choose digital wallet):** Displays logos for VNPT MONEY, momo, and viettel money.
- Chọn Mobile Money:** Displays the VNPT MONEY logo.
- Thông tin đơn hàng (Order information):**
 - Đơn hàng (Order): Thanh toán ho so #000.00.00.G03-220627-000001-20220805102214#
 - Nhà cung cấp (Provider): Bộ GDĐT - Hệ thống Hỗ trợ tuyển sinh
 - Phí giao dịch (Service fee): 0 VND
 - Giá trị thanh toán (Payment amount): 10.000 VND
 - THANH TOÁN (PAY)

Trong trường hợp thực hiện trên các kênh ngân hàng (1) bị lỗi, thí sinh có thể chuyển sang các kênh trung gian có liên kết với ngân hàng đó để thực hiện giao dịch với tài khoản/thẻ ngân hàng đang có. Ví dụ, thí sinh chọn kênh thanh toán “Ngân

hàng X” để thanh toán (bằng tài khoản ngân hàng điện tử của “Ngân hàng X”) nhưng không thể thực hiện, thí sinh có thể chọn các kênh trung gian có liên kết với “Ngân hàng X” như kênh "Các Ngân hàng khác qua VNPT Money", "Ngân lượng"... và chọn “Ngân hàng X”) trong danh sách các ngân hàng trong đó.

Hướng dẫn thao tác đối với từng kênh thanh toán được thể hiện trong Phần II dưới đây. **Đề nghị thí sinh đọc kỹ tài liệu hướng dẫn** và chuẩn bị sẵn sàng các điều kiện liên quan trước khi thực hiện.

- Chỉ các thí sinh có đăng ký nguyện vọng xét tuyển theo phương thức xét theo điểm thi tốt nghiệp THPT mới phải thực hiện nghĩa vụ nộp lệ phí.

- Thí sinh có thể tự thanh toán bằng tài khoản ngân hàng/tài khoản ví điện tử của bản thân (nếu có) hoặc nhờ người thân, thầy/cô giáo thanh toán hộ trên giao diện thanh toán của thí sinh.

- Thí sinh chỉ thực hiện việc nộp lệ phí trên Hệ thống XT, không thực hiện trên bất kỳ kênh thanh toán nào khác (trường hợp phát sinh kênh thanh toán khác Bộ GDĐT sẽ có thông báo trên Hệ thống XT và các phương tiện thông tin đại chúng).

- Trong trường hợp thí sinh **không nhìn thấy nút “Thanh toán”** tại giao diện đăng ký nguyện vọng xét tuyển có nghĩa là thời điểm đó **không thuộc khoảng thời gian nộp lệ phí** toán hoặc đang được **tạm ẩn đi nhằm chống nghẽn hệ thống thanh toán**.

- Quá trình thanh toán trực tuyến phụ thuộc việc kết nối nhiều hệ thống khác nhau vì vậy **thí sinh có thể gặp tình huống tắc nghẽn hệ thống**. Trong trường hợp đó, thí sinh **không nên cố gắng truy cập lại ngay**, chờ khoảng 30 phút sau thực hiện lại.

II. Hướng dẫn thực hiện đối với từng kênh thanh toán

II.1. Thanh toán qua kênh “Vietcombank”

Bước 1: Để thực hiện thanh toán số tiền nguyện vọng, thí sinh nhấn nút **Thanh toán**

DANH SÁCH NGUYỆN VỌNG ĐĂNG KÝ XÉT TUYỂN SINH

Xếp theo thứ tự NV | In danh sách | Lịch sử giao dịch | **Thanh toán** | Lưu thông tin | Thêm nguyện vọng

Thứ tự nguyện vọng: 1

Trường: BVH+HỌC VIỆN CÔNG NGHỆ BƯU CHÍNH VIỄN THÔNG
Ngành: 7329001-Công nghệ đa phương tiện
Hệ đào tạo: Đại học
Chương trình đào tạo: Chương trình đại trà
Mô tả:
Phương thức xét tuyển: Xét tuyển dựa vào kết quả thi tốt nghiệp THPT
Tổ hợp môn: A00-Toán, Vật lí, Hóa học
Trạng thái: **Đã ghi nhận NV - NV chưa được thanh toán**
Ghi chú:
Cảnh báo:

Bước 2: Trên màn hình xác nhận thanh toán, thí sinh đọc nội dung và nhấn nút **Xác nhận thanh toán**

XÁC NHẬN THANH TOÁN

Tổng số nguyện vọng đăng ký: 9
SLNV không thu lệ phí: 7
SLNV phải thanh toán lệ phí khi ĐKXT: X
Phương thức thanh toán: Công Dịch vụ công quốc gia

Tổng số tiền phải thanh toán: **XX000 VNĐ**

⚠️

- Trước khi thực hiện thanh toán, thí sinh đọc kỹ tài liệu hướng dẫn [Tại đây](#).
- Quá trình thanh toán trực tuyến phụ thuộc việc kết nối nhiều hệ thống khác nhau. Trong trường hợp hệ thống bị nghẽn hoặc lỗi, đề nghị thí sinh bình tĩnh và không nên cố gắng tiếp tục truy cập thanh toán ngay, chờ khoảng 20-30 phút sau hãy thử lại
- Sau khi thanh toán thành công, thí sinh được xác nhận hoàn thành nghĩa vụ nộp lệ phí, biên lai thu lệ phí thí sinh có thể xem trên Hệ thống XT sau ngày 28/8/2022.

Nhấn nút | **Xác nhận thanh toán** | Quay lại

Sau đó thí sinh nhấn nút **Đồng ý** để thực hiện thanh toán

Bước 3: Thí sinh chọn mục “Vietcombank” sau đó nhấn Thanh toán



1. Chọn ngân hàng

Chọn ngân hàng

Vietcombank VietinBank AGRIBANK BIDV Các ngân hàng khác qua VNPT MONEY

MB SHB VPBank TPBank SeABank

Tất cả thẻ ngân hàng & ví Ngân Lượng.vn KEYPAY Payoo napas CÔNG THANH TOÁN NAPAS ZaloPay

VTC PAY http://pay.vtc.vn

Thông tin đơn hàng

Đơn hàng
Thanh toán lệ phí cho họ số
000.00.00.G03-220627-000001

Nhà cung cấp
Bộ Giáo dục và Đào tạo - Hệ thống thi

Phí giao dịch
0 VND

Giá trị thanh toán:
80.000 VND

THANH TOÁN

2. Nhấn nút

Chọn ví điện tử

VNPT MONEY momo viettel money

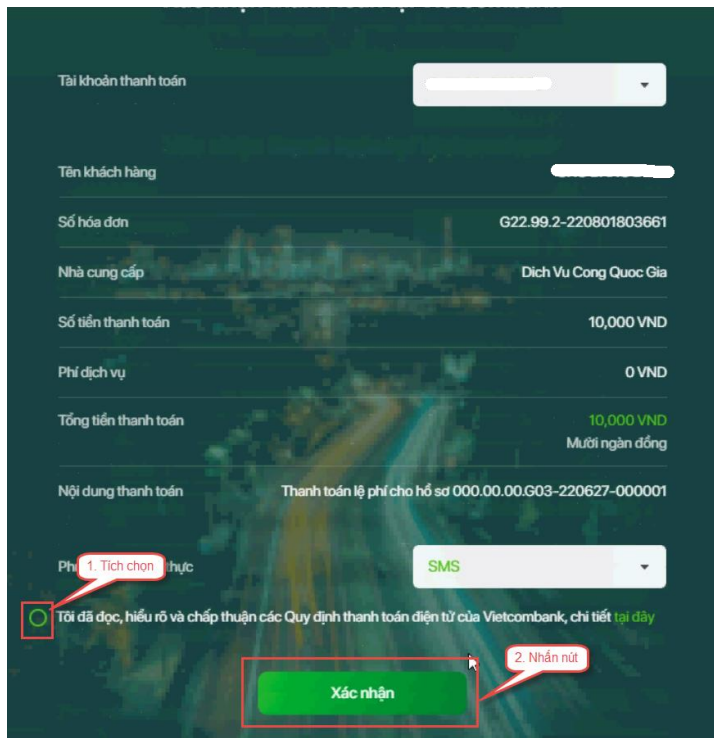
Chọn Mobile Money

VNPT MONEY

Bước 4: Nhập thông tin Tài khoản Vietcombank sau đó nhấn nút Đăng nhập



Bước 5: Tích chọn sau đó nhấn Xác nhận



Bước 5: Thí sinh nhập mã OTP sau đó nhấn Xác nhận để thực hiện thanh toán

Mã giao dịch OTP đã được tự động gửi đến số điện thoại mặc định của Quý khách 0903***666

1. Nhập OTP

Tài khoản thanh toán

██████████

Số dư khả dụng

██████████

Tên khách hàng

██████████

Số hóa đơn

G22.99.2-220801803661

Nhà cung cấp

Dịch Vụ Công Quốc Gia

Số tiền thanh toán

10,000 VND

Phí dịch vụ

0 VND

Tổng tiền thanh toán

10,000 VND
Mười ngàn đồng

Nội dung thanh toán

Thanh toán lệ phí cho hồ sơ 000.00.00.G03-22067

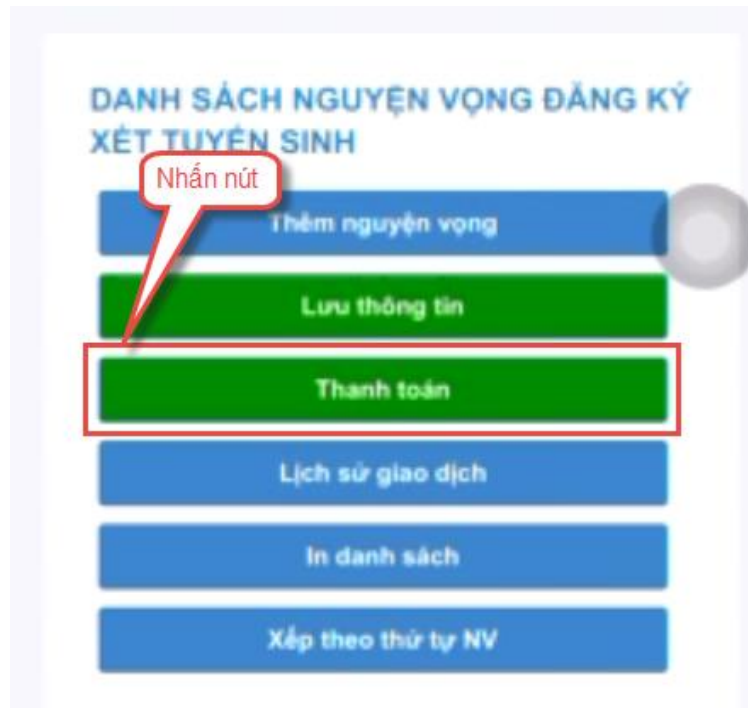
2. Nhấn nút

Quay lại

Xác nhận

II.2. Thanh toán qua kênh “Vietinbank”

Bước 1: Để thực hiện thanh toán số tiền nguyện vọng, thí sinh nhấn nút **Thanh toán**




Bước 2: Trên màn hình xác nhận thanh toán, thí sinh đọc nội dung và nhấn nút **Xác nhận thanh toán**

XÁC NHẬN THANH TOÁN


Tổng số nguyện vọng đăng ký: 9
SLNV không thu lệ phí: 7
SLNV phải thanh toán lệ phí khi ĐKXT: X
Phương thức thanh toán: Công Dịch vụ công quốc gia

Tổng số tiền phải thanh toán: **XX000 VNĐ**

 - Trước khi thực hiện thanh toán, thí sinh đọc kỹ tài liệu hướng dẫn [Tại đây](#).
- Quá trình thanh toán trực tuyến phụ thuộc việc kết nối nhiều hệ thống khác nhau. Trong trường hợp hệ thống bị nghẽn hoặc lỗi, đề nghị thí sinh bình tĩnh và không nên cố gắng tiếp tục truy cập thanh toán ngay, chờ khoảng 20-30 phút sau hãy thử lại.
- Sau khi thanh toán thành công, thí sinh được xác nhận hoàn thành nghĩa vụ nộp lệ phí, biên lai thu lệ phí thí sinh có thể xem trên Hệ thống XT sau ngày 28/8/2022.

Nhấn nút

Bước 3: Thí sinh chọn mục “Vietinbank”



Bước 4: Nhấn nút Thanh toán



Bước 5: Nhập thông tin tài khoản ngân hàng sau đó nhấn Chấp nhận

VietinBank
Hàng giỏi tin cuộc sống

Số tài khoản

Số CMTND/CCCD ...

Tên chủ tài khoản (không dấu)

93467

Thử lại ảnh khác

Nhập chuỗi trong ảnh

Điều kiện sử dụng dịch vụ ?

CHẤP NHẬN

hoặc

2. Nhấn nút

THANH TOÁN QUA THẺ ATM

hoặc

HỖY

Bước 6: Nhấn chấp nhận

VietinBank
Hàng giỏi tin cuộc sống

Số hóa đơn: 000.00.00.G03-220627-000001

Ngày giao dịch: 08/08/2022

hình thức thanh toán: acct

Mã khách hàng: G22.99.2-220808837245

Số tiền: 10,000VND

Số tiền bằng chữ: đồng / VND

Nội dung thanh toán:

Số tài khoản: [redacted]

Số CMTND/CCCD: [redacted]


Tên chủ thẻ (không dấu): [redacted]

CHẤP NHẬN

hoặc

HỖY

Bước 7: Nhập mã xác thực giao dịch được gửi về số điện thoại sau đó nhấn Chấp nhận



Số hóa đơn:000.00.00.G03-220627-000001
Ngày giao dịch:
hình thức thanh toán:acct
Mã khách hàng:G22.99.2-220808837245
Số tiền:10,000VND
Số tiền bằng chữ:đồng / VND
Nội dung thanh toán:

Số thẻ:
Ngày phát hành (MM/YY):
Tên chủ thẻ (không dấu):
Mã xác thực giao dịch:Vui lòng xem trên máy điện thoại có số đăng ký dịch vụ.

CHẤP NHẬN

hoặc

HỦY

II.3. Thanh toán qua kênh “Agribank”

Bước 1: Để thực hiện thanh toán số tiền nguyện vọng, thí sinh nhấn nút **Thanh toán**

DANH SÁCH NGUYỆN VỌNG ĐĂNG KÝ XÉT TUYỂN SINH

Xếp theo thứ tự NV | In danh sách | Lịch sử giao dịch | **Thanh toán** | Lưu thông tin | Thêm nguyện vọng

Thứ tự nguyện vọng: 1

Trường: BVH HỌC VIỆN CÔNG NGHỆ BƯU CHÍNH VIỄN THÔNG
Ngành: 7329001-Công nghệ đa phương tiện
Hệ đào tạo: Đại học
Chương trình đào tạo: Chương trình đại trà
Mô tả:
Phương thức xét tuyển: Xét tuyển dựa vào kết quả thi tốt nghiệp THPT
Tổ hợp môn: A00-Toán, Vật lí, Hóa học
Trạng thái: **Đã ghi nhận NV - NV chưa được thanh toán**
Ghi chú:
Cảnh báo:

Bước 2: Trên màn hình xác nhận thanh toán, thí sinh đọc nội dung và nhấn nút **Xác nhận thanh toán**

XÁC NHẬN THANH TOÁN

Tổng số nguyện vọng đăng ký: 9
SLNV không thu lệ phí: 7
SLNV phải thanh toán lệ phí khi ĐKXT: X
Phương thức thanh toán: Cổng Dịch vụ công quốc gia

Tổng số tiền phải thanh toán: **XX000 VNĐ**

⚠️
- Trước khi thực hiện thanh toán, thí sinh đọc kỹ tài liệu hướng dẫn **Tại đây**.
- Quá trình thanh toán trực tuyến phụ thuộc việc kết nối nhiều hệ thống khác nhau. Trong trường hợp hệ thống bị nghẽn hoặc lỗi, đề nghị thí sinh bình tĩnh và không nên cố gắng tiếp tục truy cập thanh toán ngay, chờ khoảng 20-30 phút sau hãy thử lại
- Sau khi thanh toán thành công, thí sinh được xác nhận hoàn thành nghĩa vụ nộp lệ phí, biên lai thu lệ phí thí sinh có thể xem trên Hệ thống XT sau ngày 28/8/2022.

Nhấn nút | **Xác nhận thanh toán** | Quay lại

Sau đó thí sinh nhấn nút **Đồng ý** để thực hiện thanh toán

Bước 3: Thí sinh chọn mục “Agribank” sau đó nhấn Thanh toán

Chọn ngân hàng

1. Nhấn chọn

Chọn ví điện tử

2. Nhấn nút

Thông tin đơn hàng

Đơn hàng
Thanh toán ho so
000.00.00.G03-220627-
000001-20220811151010

Nhà cung cấp
Bộ GDĐT - Hệ thống Hỗ trợ
tuyển sinh

Phí giao dịch
0 VND

Giá trị thanh toán:
20.000 VND

THANH TOÁN

Bước 4: Nhập thông tin tài khoản sau đó nhấn Đăng nhập

AGRIBANK
INTERNET BANKING

TRANG CHỦ
GIAO DỊCH
LIÊN HỆ

Đăng nhập dịch vụ

1. Nhập thông tin tài khoản

Tên đăng nhập

Mật khẩu đăng nhập

Mã xác thực

Đăng nhập

2. Nhấn nút

Công cụ
Tra cứu bảo lãnh

Trợ giúp
Khuyến Cáo Bảo Mật Thông Tin
Xóa cache trên web browser

© 2009 - 2019 Bản quyền thuộc về
Ngân hàng Nông nghiệp và Phát triển Nông thôn Việt Nam

ABOUT SSL CERTIFICATES

Bước 5: Kiểm tra thông tin sau đó nhấn Tiếp tục

Dịch vụ côngHồ sơ cá nhân

TRANG CHỦ

- Dịch vụ
- Thông tin tài khoản
- Thanh toán
- Chuyển khoản trong hệ thống
- Chuyển khoản liên ngân hàng
- Tiền gửi trực tuyến
- Nộp thuế điện tử
- Thông tin dịch vụ
- Dịch vụ công
 - Lập chứng từ**
 - Lịch sử chứng từ
- Chuyển tiền Agripay
- Báo cáo TLĐLD

LIÊN HỆ

Thông tin người nộp

Ngày nộp <input type="text" value="11-08-2022 15:11:05"/>	Tên dịch vụ công <input type="text" value="Đăng ký xét tuyển trình độ đại học, trình độ cao đẳng ngành"/>
Tài khoản hạch toán <input type="text"/>	Nội dung thanh toán <input type="text" value="Thanh toán ho so 000.00.00.G03-220627-000001-20220811151010"/>
Họ tên người nộp <input type="text"/>	Số biên lai <input type="text" value="0596693"/>
Địa chỉ NN <input type="text"/>	Loại xác thực <input type="text" value="1 - SMS OTP"/>

Tiếp tục

Nhấn nút

Thông tin loại phí

STT	Tên phí	Số tiền
1	Lệ phí đăng ký xét tuyển (2 nguyện vọng xét tuyển)/000.00.00.G03-220627-000001	20.000

Bước 6: Nhập mã xác thực được gửi về điện thoại sau đó nhấn Tiếp tục

TRANG CHỦ


- Dịch vụ
- Thông tin tài khoản
- Thanh toán
- Chuyển khoản trong hệ thống
- Chuyển khoản liên ngân hàng
- Tiền gửi trực tuyến
- Nộp thuế điện tử
- Thông tin dịch vụ
- Dịch vụ công
 - Lập chứng từ**
 - Lịch sử chứng từ
- Chuyển tiền Agripay
- Báo cáo TLĐLD


LIÊN HỆ

Xác nhận thông tin thanh toán

Ngày thực hiện <input type="text" value="11-08-2022 15:11:29"/>	Tổng số tiền nộp <input type="text" value="20.000"/>
Tài khoản nộp <input type="text"/>	Phí giao dịch <input type="text" value="00"/>
Tên dịch vụ <input type="text" value="Đăng ký xét tuyển trình độ đại học, trình độ cao đẳng ngành"/>	Số tiền bằng chữ: <input type="text" value="Hai mươi nghìn đồng chẵn"/>
Nội dung thanh toán <input type="text" value="Thanh toán ho so 000.00.00.G03-220627-000001-20220811151010"/>	Nhập mã xác thực <input style="border: 1px solid #800000;" type="text"/>
Số biên lai <input type="text" value="0596693"/>	<div style="border: 1px solid #800000; background-color: #800000; color: white; padding: 5px 15px; border-radius: 5px; display: inline-block;">Tiếp tục</div> <div style="border: 1px solid #800000; border-radius: 5px; padding: 2px 5px; font-size: small; margin-left: 10px;">2. Nhấn nút</div>
Họ tên người nộp <input type="text"/>	

Bước 7: Thí sinh xem kết quả giao dịch báo Hạch toán thành công là đã hoàn thành giao dịch sau đó nhấn nút Hoàn thành giao dịch

 Hồ sơ cá nhân

TRANG CHỦ <hr/> <p>Dịch vụ</p> <p>Thông tin tài khoản</p> <p>Thanh toán</p> <p>Chuyển khoản trong hệ thống</p> <p>Chuyển khoản liên ngân hàng</p> <p>Tiền gửi trực tuyến</p> <p>Nộp thuế điện tử</p> <p>Thông tin dịch vụ</p> <p>Dịch vụ công</p> <ul style="list-style-type: none">• Lập chứng từ• Lịch sử chứng từ <p>Chuyển tiền Agripay</p> <p>Báo cáo TLĐLĐ</p> <hr/> LIÊN HỆ	Kết quả giao dịch <hr/> <table><tr><td>Ngày thực hiện</td><td>11-08-2022</td><td>Số biên lai</td><td>0596693</td></tr><tr><td>Tài khoản nộp</td><td>.....</td><td>Số tiền</td><td>20.000</td></tr><tr><td>Người thực hiện</td><td>NGUYỄN VĂN B</td><td>Phí giao dịch</td><td>00</td></tr><tr><td>Nội dung thanh toán</td><td>Thanh toán ho so 000.00.00.G03-220627-000001-20220811151010</td><td>Số tiền bằng chữ:</td><td>Hai mươi nghìn đồng chẵn</td></tr></table> <div style="text-align: right; margin-top: 10px;"><div style="border: 2px solid red; padding: 2px; display: inline-block;">Hoàn thành giao dịch</div> </div> <div style="text-align: center; margin-top: 20px;">Kết quả giao dịch <hr/>Hạch toán thành công</div>	Ngày thực hiện	11-08-2022	Số biên lai	0596693	Tài khoản nộp	Số tiền	20.000	Người thực hiện	NGUYỄN VĂN B	Phí giao dịch	00	Nội dung thanh toán	Thanh toán ho so 000.00.00.G03-220627-000001-20220811151010	Số tiền bằng chữ:	Hai mươi nghìn đồng chẵn
Ngày thực hiện	11-08-2022	Số biên lai	0596693														
Tài khoản nộp	Số tiền	20.000														
Người thực hiện	NGUYỄN VĂN B	Phí giao dịch	00														
Nội dung thanh toán	Thanh toán ho so 000.00.00.G03-220627-000001-20220811151010	Số tiền bằng chữ:	Hai mươi nghìn đồng chẵn														

II.4. Thanh toán qua kênh “BIDV”

Bước 1: Để thực hiện thanh toán số tiền nguyện vọng, thí sinh nhấn nút **Thanh toán**

DANH SÁCH NGUYỆN VỌNG ĐĂNG KÝ XÉT TUYỂN SINH

Xếp theo thứ tự NV In danh sách Lịch sử giao dịch **Thanh toán** Lưu thông tin Thêm nguyện vọng

Thứ tự nguyện vọng: 1

Trường: BVH HỌC VIỆN CÔNG NGHỆ BƯU CHÍNH VIỄN THÔNG
Ngành: 7329001-Công nghệ đa phương tiện
Hệ đào tạo: Đại học
Chương trình đào tạo: Chương trình đại trà
Mô tả:
Phương thức xét tuyển: Xét tuyển dựa vào kết quả thi tốt nghiệp THPT
Tổ hợp môn: A00-Toán, Vật lí, Hóa học
Trạng thái: **Đã ghi nhận NV - NV chưa được thanh toán**
Ghi chú:
Cảnh báo:

Bước 2: Trên màn hình xác nhận thanh toán, thí sinh đọc nội dung và nhấn nút **Xác nhận thanh toán**

XÁC NHẬN THANH TOÁN

Tổng số nguyện vọng đăng ký: 9
SLNV không thu lệ phí: 7
SLNV phải thanh toán lệ phí khi ĐKXT: X
Phương thức thanh toán: Cổng Dịch vụ công quốc gia

Tổng số tiền phải thanh toán: **XX000 VND**

⚠️
- Trước khi thực hiện thanh toán, thí sinh đọc kỹ tài liệu hướng dẫn **Tại đây**.
- Quá trình thanh toán trực tuyến phụ thuộc việc kết nối nhiều hệ thống khác nhau. Trong trường hợp hệ thống bị nghẽn hoặc lỗi, đề nghị thí sinh bình tĩnh và không nên cố gắng tiếp tục truy cập thanh toán ngay, chờ khoảng 20-30 phút sau hãy thử lại
- Sau khi thanh toán thành công, thí sinh được xác nhận hoàn thành nghĩa vụ nộp lệ phí, biên lai thu lệ phí thí sinh có thể xem trên Hệ thống XT sau ngày 28/8/2022.

Nhấn nút **Xác nhận thanh toán** Quay lại

Sau đó thí sinh nhấn nút **Đồng ý** để thực hiện thanh toán


Bước 3: Thí sinh chọn mục “**BIDV**” sau đó nhấn Thanh toán

The screenshot shows the 'PAYMENT PLATFORM' interface. On the left, there are three sections: 'Chọn ngân hàng' (Choose bank), 'Chọn ví điện tử' (Choose e-wallet), and 'Chọn Mobile Money'. In the 'Chọn ngân hàng' section, the 'BIDV' option is highlighted with a red box and a callout '1. Nhấn chọn'. To the right, the 'Thông tin đơn hàng' (Order information) section displays: 'Đơn hàng Thanh toán họ số 000.00.00.G03-220627-000001-20220815093020', 'Nhà cung cấp Bộ GDĐT - Hệ thống Hỗ trợ tuyển sinh', 'Phí giao dịch 0 VND', and 'Giá trị thanh toán: 10.000 VND'. A red box highlights the 'THANH TOÁN' button with a callout '2. Nhấn nút'.

Bước 4: Nhập thông tin tài khoản ngân hàng, nhấn tích chọn, sau đó nhấn Xác nhận

The screenshot shows the BIDV 'Thanh toán qua BIDV' (Payment via BIDV) form. The BIDV logo and name 'NGÂN HÀNG TMCP ĐẦU TƯ VÀ PHÁT TRIỂN VIỆT NAM' are at the top. The form has three tabs: 'Xác thực Smartbanking', 'Xác thực thẻ ATM', and 'Xác thực Tài khoản'. The 'Xác thực Tài khoản' tab is active. It contains fields for 'Họ và tên (không dấu)', 'Số điện thoại Smartbanking', 'Mật khẩu SmartBanking', and 'Mã CAPTCHA'. A red box highlights the account information fields with a callout '1. Nhập thông tin tài khoản'. Below the CAPTCHA field, there is a checkbox for 'Tôi đồng ý với các điều khoản điều kiện dịch vụ thanh toán của BIDV' and a 'Xác nhận' button. A red box highlights the checkbox with a callout '2. Tích chọn' and the 'Xác nhận' button with a callout '3. Nhấn nút'. A 'Hủy bỏ' button is also present. On the right, there is a section for 'Điều kiện sử dụng dịch vụ' (Terms of service) and 'Lưu ý' (Notes). Below the form, there is a 'Thông tin đơn hàng' (Order information) section with the following details: 'Mã hóa đơn: G22.99.2-220815067104', 'Mã khách hàng:', 'Tên khách hàng:', and 'Số tiền: 10,000 VND'. It also includes contact information and a link to the BIDV payment website.

Bước 5: Nhập mã OTP sau đó nhấn Thanh toán

BIDV  **NGÂN HÀNG TMCP ĐẦU TƯ VÀ PHÁT TRIỂN VIỆT NAM**

Xác thực mật khẩu OTP

Tài khoản thanh toán: 222L
Số dư:
Mật khẩu OTP:

1. Nhập mã OTP

⚠ Mật khẩu OTP sẽ có hiệu lực trong 2 phút từ khi được gửi về cho khách hàng

Thanh toán **Hủy giao dịch**

2. Nhấn Thanh toán

Thông tin đơn hàng

Mã hóa đơn: G22.99.2-22081586/184	Mã khách hàng: Số phí:	Tên khách hàng: VAT:	Số tiền: 10,000 VNĐ Số tiền chiết khấu:
--	---------------------------	-------------------------	---

Tổng tiền thanh toán: **10,000 VNĐ**
Nội dung: Thanh toán lệ phí đăng ký xét tuyển (1 nguyện vọng xét tuyển)/000.00.00.G03-220627-000001 +Mã HS: 000.00.00.G03-220627-000001
Nhà cung cấp/trung gian thanh toán: **Thu phí Ngân hàng ngoại BIDV**
Danh sách các website kết nối cổng thanh toán BIDV [click here](#)

II.5. Thanh toán qua kênh “Các Ngân hàng khác qua VNPT Money”

Bước 1: Để thực hiện thanh toán số tiền nguyện vọng, thí sinh nhấn nút **Thanh toán**

DANH SÁCH NGUYỆN VỌNG ĐĂNG KÝ XÉT TUYỂN SINH

Xếp theo thứ tự NV In danh sách Lịch sử giao dịch **Thanh toán** Lưu thông tin Thêm nguyện vọng

Thứ tự nguyện vọng: 1

Trường: BVH HỌC VIỆN CÔNG NGHỆ BƯU CHÍNH VIỄN THÔNG
Ngành: 7329001-Công nghệ đa phương tiện
Hệ đào tạo: Đại học
Chương trình đào tạo: Chương trình đại trà
Mô tả:
Phương thức xét tuyển: Xét tuyển dựa vào kết quả thi tốt nghiệp THPT
Tổ hợp môn: A00-Toán, Vật lí, Hóa học
Trạng thái: **Đã ghi nhận NV - NV chưa được thanh toán**
Ghi chú:
Cảnh báo:

Nhấn Thanh toán

Bước 2: Trên màn hình xác nhận thanh toán, thí sinh đọc nội dung và nhấn nút **Xác nhận thanh toán**

XÁC NHẬN THANH TOÁN

Tổng số nguyện vọng đăng ký: 9
SLNV không thu lệ phí: 7
SLNV phải thanh toán lệ phí khi ĐKXT: X
Phương thức thanh toán: Cổng Dịch vụ công quốc gia

Tổng số tiền phải thanh toán: **XX000 VND**

Nhấn nút **Xác nhận thanh toán** Quay lại

⚠️
- Trước khi thực hiện thanh toán, thí sinh đọc kỹ tài liệu hướng dẫn **Tại đây**.
- Quá trình thanh toán trực tuyến phụ thuộc việc kết nối nhiều hệ thống khác nhau. Trong trường hợp hệ thống bị nghẽn hoặc lỗi, đề nghị thí sinh bình tĩnh và không nên cố gắng tiếp tục truy cập thanh toán ngay, chờ khoảng 20-30 phút sau hãy thử lại
- Sau khi thanh toán thành công, thí sinh được xác nhận hoàn thành nghĩa vụ nộp lệ phí, biên lai thu lệ phí thí sinh có thể xem trên Hệ thống XT sau ngày 28/8/2022.

Sau đó thí sinh nhấn nút **Đồng ý** để thực hiện thanh toán

Bước 3: Thí sinh chọn mục “Các Ngân hàng khác qua VNPT Money”

The screenshot displays the 'Chọn ngân hàng' (Choose bank) section with a grid of bank logos including Vietcombank, VietinBank, AGRIBANK, BIDV, SHB, VPBank, Ngân hàng & ví, KEYPAY, and Payoo. A red box highlights the 'Các ngân hàng khác qua VNPT MONEY' option, with a callout bubble saying 'Nhấn chọn' (Click to select). Below this is the 'Chọn ví điện tử' (Choose e-wallet) section with VNPT MONEY, momo, and Viettel Money options. The 'Chọn Mobile Money' section shows only VNPT MONEY. To the right, the 'Thông tin đơn hàng' (Order information) section shows: Đơn hàng Thanh toán ho so 000.00.00.G03-220627-000001-20220812095758; Nhà cung cấp Bộ GDĐT - Hệ thống Hỗ trợ tuyển sinh; Phí giao dịch 0 VND; and Giá trị thanh toán: 50.000 VND. A 'THANH TOÁN' (PAY) button is at the bottom right.

Bước 4: Chọn ngân hàng muốn sử dụng để thanh toán rồi nhấn nút Thanh toán

This screenshot shows the 'Chọn ngân hàng' section with a grid of various bank logos. A red box highlights the 'Các ngân hàng khác qua VNPT MONEY' option, with a callout bubble saying '1. Chọn ngân hàng' (1. Choose bank). The Vietcombank logo is also highlighted with a red box and a callout bubble saying '2. Nhấn nút' (2. Press button). The 'Thông tin đơn hàng' section on the right is identical to the previous screenshot, showing the transaction amount of 50.000 VND and the 'THANH TOÁN' button. A red box highlights the 'THANH TOÁN' button, with a callout bubble saying '2. Nhấn nút'.

Bước 5: Nhập thông tin tài khoản và nhấn nút Đăng nhập

VCB
Digibank

VCB-
iB@nking

VCB DigiBiz

Tên đăng nhập

Mật khẩu

Nhập mã kiểm tra

6472E

Đăng nhập

1900 54 54 13

English

1. Nhập thông tin tài khoản

2. Nhấn nút

Bước 6: Tích chọn sau đó nhấn nút Xác nhận

Tài khoản thanh toán

Tên khách hàng

Số hóa đơn 220812625890

Nhà cung cấp VNPTPAY

Số tiền thanh toán 50,000 VND

Phí dịch vụ 0 VND

Tổng tiền thanh toán 50,000 VND
Năm mươi ngàn đồng

Nội dung thanh toán VNPTPG220812625890-Thanh toan ho so 000.00.00.G03-220627-000001-20220812095758

Phí thực SMS

Tôi đã đọc, hiểu rõ và chấp thuận các Quy định thanh toán điện tử của Vietcombank, chi tiết [tại đây](#)

Xác nhận

1. Tích chọn

2. Nhấn nút

Bước 7: Nhập mã OTP đã được gửi về điện thoại

Xác nhận thanh toán tại Vietcombank

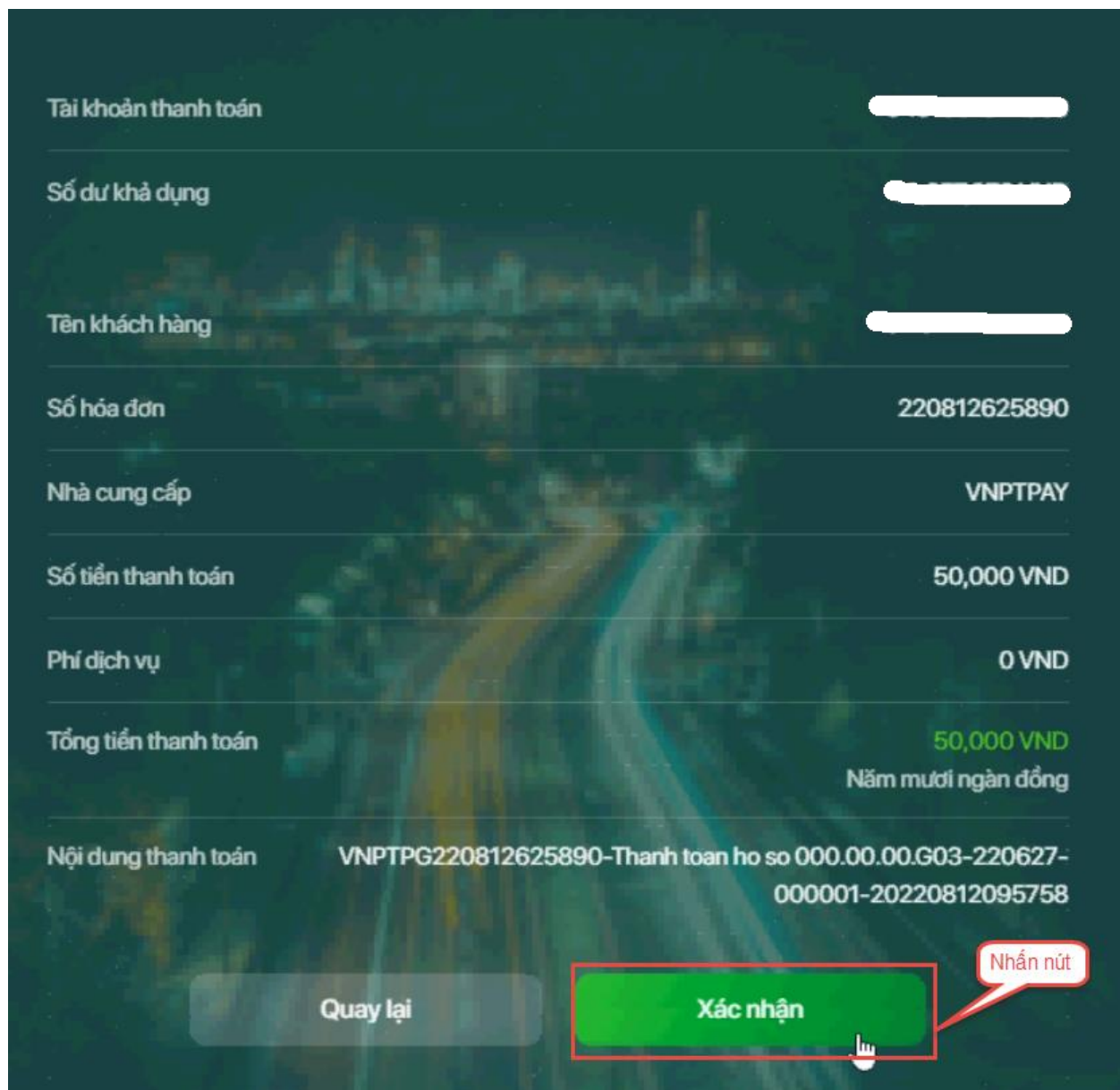
Mã giao dịch OTP đã được tự động gửi đến số điện thoại mặc định của Quý khách [redacted]

Nhập mã OTP

Nhập mã OTP đã được gửi về điện

Tài khoản thanh toán	[redacted]
Số dư khả dụng	[redacted]
Tên khách hàng	[redacted]
Số hóa đơn	220812625890
Nhà cung cấp	VNPTPAY
Số tiền thanh toán	50,000 VND
Phí dịch vụ	0 VND

Bước 8: Nhấn nút Xác nhận



The image shows a payment confirmation screen with a dark green background. The screen displays the following information:

Tài khoản thanh toán	[Redacted]
Số dư khả dụng	[Redacted]
Tên khách hàng	[Redacted]
Số hóa đơn	220812625890
Nhà cung cấp	VNPTPAY
Số tiền thanh toán	50,000 VND
Phí dịch vụ	0 VND
Tổng tiền thanh toán	50,000 VND Năm mươi ngàn đồng
Nội dung thanh toán	VNPTPG220812625890-Thanh toán ho so 000.00.00.G03-220627-000001-20220812095758

At the bottom of the screen, there are two buttons: a grey "Quay lại" button and a green "Xác nhận" button. The "Xác nhận" button is highlighted with a red rectangular box, and a red callout bubble with the text "Nhấn nút" points to it. A mouse cursor is visible over the "Xác nhận" button.

II.6. Thanh toán qua kênh “SHB”

Bước 1: Để thực hiện thanh toán số tiền nguyện vọng, thí sinh nhấn nút **Thanh toán**

DANH SÁCH NGUYỆN VỌNG ĐĂNG KÝ XÉT TUYỂN SINH

Xếp theo thứ tự NV | In danh sách | Lịch sử giao dịch | **Thanh toán** | Lưu thông tin | Thêm nguyện vọng

Thứ tự nguyện vọng: 1

Trường: BVH HỌC VIỆN CÔNG NGHỆ BƯU CHÍNH VIỄN THÔNG
Ngành: 7329001-Công nghệ đa phương tiện
Hệ đào tạo: Đại học
Chương trình đào tạo: Chương trình đại trà
Mô tả:
Phương thức xét tuyển: Xét tuyển dựa vào kết quả thi tốt nghiệp THPT
Tổ hợp môn: A00-Toán, Vật lí, Hóa học
Trạng thái: **Đã ghi nhận NV - NV chưa được thanh toán**
Ghi chú:
Cảnh báo:

Bước 2: Trên màn hình xác nhận thanh toán, thí sinh đọc nội dung và nhấn nút **Xác nhận thanh toán**

XÁC NHẬN THANH TOÁN

Tổng số nguyện vọng đăng ký: 9
SLNV không thu lệ phí: 7
SLNV phải thanh toán lệ phí khi ĐKXT: X
Phương thức thanh toán: Cổng Dịch vụ công quốc gia

Tổng số tiền phải thanh toán: **XX000 VND**

⚠️
- Trước khi thực hiện thanh toán, thí sinh đọc kỹ tài liệu hướng dẫn **Tại đây**.
- Quá trình thanh toán trực tuyến phụ thuộc việc kết nối nhiều hệ thống khác nhau. Trong trường hợp hệ thống bị nghẽn hoặc lỗi, đề nghị thí sinh bình tĩnh và không nên cố gắng tiếp tục truy cập thanh toán ngay, chờ khoảng 20-30 phút sau hãy thử lại
- Sau khi thanh toán thành công, thí sinh được xác nhận hoàn thành nghĩa vụ nộp lệ phí, biên lai thu lệ phí thí sinh có thể xem trên Hệ thống XT sau ngày 28/8/2022.

Nhấn nút | **Xác nhận thanh toán** | Quay lại

Sau đó thí sinh nhấn nút **Đồng ý** để thực hiện thanh toán

Bước 3: Thí sinh chọn mục “SHB” sau đó nhấn nút Thanh toán

The screenshot shows the 'PAYMENT PLATFORM' interface. On the left, under 'Chọn ngân hàng' (Choose bank), various bank logos are displayed. The SHB logo is highlighted with a red box and a callout bubble containing the text '1. Nhấn chọn' (Click to select). Below this, under 'Chọn ví điện tử' (Choose e-wallet), logos for VNPT MONEY, MOMO, and VIETTEL MONEY are shown. On the right, the 'Thông tin đơn hàng' (Order information) section displays: 'Đơn hàng Thanh toán ho so 000.00.00.G03-220627-000001-20220810165119', 'Nhà cung cấp Bộ GDĐT - Hệ thống Hỗ trợ tuyển sinh', 'Phí giao dịch 0 VND', and 'Giá trị thanh toán: 20.000 VND'. At the bottom right, a red 'THANH TOÁN' button is highlighted with a red box and a callout bubble containing the text '2. Nhấn nút' (Click button).

Bước 4: Nhập thông tin tài khoản ngân hàng sau đó nhấn nút Đăng nhập

The screenshot shows the SHB login page for digital bank payment. The header features the SHB logo and the text 'THANH TOÁN KHÔNG GIỚI HẠN - TRẢI NGHIỆM VẠN NIỀM VUI'. The main content area includes a QR code and the text 'Khách hàng thanh toán QR giảm lên tới 50.000 đồng giao dịch'. On the right, the 'DỊCH VỤ THANH TOÁN NGÂN HÀNG ĐIỆN TỬ' (Digital Bank Payment Service) form is shown. It has fields for 'Tên đăng nhập' (Username) and 'Mật khẩu' (Password). A callout bubble points to the 'Tên đăng nhập' field with the text '1. Nhập thông tin tài khoản ngân' (Enter bank account information). Below the form, a red 'ĐĂNG NHẬP' button is highlighted with a red box and a callout bubble containing the text '2. Nhấn nút' (Click button).

Bước 5: Nhấn nút Tiếp tục

SHB

TÀI KHOẢN NGUỒN	101-TIEN GUI THANH TOAN - CA NHAN
MÃ THANH TOÁN	G22.99.2-220810851634
SỐ TIỀN	20,000 VND
	Hạn mức giao dịch còn lại/ngày: 1,241,211,344 VND
TÀI KHOẢN NHẬN	150055551500
TÊN TÀI KHOẢN NHẬN	Trường Đại học Bách Khoa Hà Nội
NGÂN HÀNG NHẬN	Agribank - Ngân hàng NN và PTNT VN
NỘI DUNG	Thanh toán ho so 000.00.00.G03-220627-000001-20220810165119

Nhấn nút

TIẾP TỤC

Bước 6: Nhập mã xác thực sau đó nhấn Xác nhận

XÁC NHẬN GIAO DỊCH

SỐ GIAO DỊCH	1368515
LOẠI GIAO DỊCH	Thanh toán dịch vụ công
TÀI KHOẢN NGUỒN	101-TIEN GUI THANH TOAN - CA NHAN
MÃ THANH TOÁN	G22.99.2-220810851634
SỐ TIỀN	20,000 VND
PHÍ	0 VND
TỔNG SỐ TIỀN CHUYỂN	20,000 VND
TÀI KHOẢN NHẬN	150055551500
TÊN TÀI KHOẢN NHẬN	Trường Đại học Bách Khoa Hà Nội
NGÂN HÀNG NHẬN	Agribank - Ngân hàng NN và PTNT VN
NỘI DUNG	Thanh toán ho so 000.00.00.G03-220627-000001-20220810165119

Mã xác thực
(Quý khách vui lòng không cung cấp mã xác thực cho bất kỳ ai)

Nhập mã xác thực

Nhập Mã giao dịch 335373 vào tính năng Smart OTP trên ứng dụng SHB Mobile để lấy mã xác thực

Thời gian còn lại 116 giây

Vui lòng xem hướng dẫn sử dụng Phương thức xác thực Smart OTP tại đây.

1. Nhập mã xác thực

2. Nhấn nút

QUAY LẠI

XÁC NHẬN

Bước 7: Nhấn nút Đóng

KẾT QUẢ GIAO DỊCH



THÀNH CÔNG

LOẠI GIAO DỊCH	Thanh toán dịch vụ công
TÀI KHOẢN NGUỒN	101-TIEN GUI THANH TOAN - CA NHAN
MÃ THANH TOÁN	G22.99.2-220810851634
SỐ TIỀN	20,000 VND
PHÍ	0 VND
TỔNG SỐ TIỀN CHUYỂN	20,000 VND
TÀI KHOẢN NHẬN	1500555551500
TÊN TÀI KHOẢN NHẬN	Truong Dai hoc Bach Khoa Ha Noi
NGÂN HÀNG NHẬN	Agribank - Ngân hàng NN và PTNT VN
NỘI DUNG	Thanh toan ho so 000.00.00.G03-220627-000001-20220810165119
NGÀY GIAO DỊCH	10/08/2022 16:51:56
MÃ GIAO DỊCH	1368515

Nhấn nút

ĐÓNG

II.7. Thanh toán qua kênh “VPBank”

Bước 1: Để thực hiện thanh toán số tiền nguyện vọng, thí sinh nhấn nút **Thanh toán**

DANH SÁCH NGUYỆN VỌNG ĐĂNG KÝ XÉT TUYỂN SINH

Xếp theo thứ tự NV In danh sách Lịch sử giao dịch **Thanh toán** Lưu thông tin Thêm nguyện vọng

Thứ tự nguyện vọng: 1

Trường: BVH HỌC VIỆN CÔNG NGHỆ BƯU CHÍNH VIỄN THÔNG
Ngành: 7329001-Công nghệ đa phương tiện
Hệ đào tạo: Đại học
Chương trình đào tạo: Chương trình đại trà
Mô tả:
Phương thức xét tuyển: Xét tuyển dựa vào kết quả thi tốt nghiệp THPT
Tổ hợp môn: A00-Toán, Vật lí, Hóa học
Trạng thái: **Đã ghi nhận NV - NV chưa được thanh toán**
Ghi chú:
Cảnh báo:

Nhấn Thanh toán

Bước 2: Trên màn hình xác nhận thanh toán, thí sinh đọc nội dung và nhấn nút **Xác nhận thanh toán**

XÁC NHẬN THANH TOÁN

Tổng số nguyện vọng đăng ký: 9
SLNV không thu lệ phí: 7
SLNV phải thanh toán lệ phí khi ĐKXT: X
Phương thức thanh toán: Cổng Dịch vụ công quốc gia

Tổng số tiền phải thanh toán: **XX000 VND**

⚠️
- Trước khi thực hiện thanh toán, thí sinh đọc kỹ tài liệu hướng dẫn **Tại đây**.
- Quá trình thanh toán trực tuyến phụ thuộc việc kết nối nhiều hệ thống khác nhau. Trong trường hợp hệ thống bị nghẽn hoặc lỗi, đề nghị thí sinh bình tĩnh và không nên cố gắng tiếp tục truy cập thanh toán ngay, chờ khoảng 20-30 phút sau hãy thử lại
- Sau khi thanh toán thành công, thí sinh được xác nhận hoàn thành nghĩa vụ nộp lệ phí, biên lai thu lệ phí thí sinh có thể xem trên Hệ thống XT sau ngày 28/8/2022.

Nhấn nút **Xác nhận thanh toán** Quay lại

Sau đó thí sinh nhấn nút **Đồng ý** để thực hiện thanh toán

Bước 3: Thí sinh chọn mục “VPBank” sau đó nhấn nút Thanh toán

The screenshot displays a payment interface with three main sections:

- Chọn ngân hàng (Select Bank):** A grid of bank logos including Vietcombank, VietinBank, Agribank, BIDV, SHB, VPBank (highlighted with a red box and a callout "1. Nhấn chọn"), Ngân Lượng, and others. A "Thanh toán qua VNPT MONEY" option is also visible.
- Chọn ví điện tử (Select E-wallet):** Options for VNPT MONEY, MoMo, and Viettel Money.
- Chọn Mobile Money:** Option for VNPT MONEY.

On the right side, there is a "Thông tin đơn hàng" (Order Information) section with the following details:

- Đơn hàng (Order): Thanh toán ho so 000.00.00.G03-220627-000001-20220809145956
- Nhà cung cấp (Provider): Bộ GDĐT - Hệ thống Hỗ trợ tuyển sinh
- Phí giao dịch (Transaction Fee): 0 VND
- Giá trị thanh toán (Payment Amount): 10.000 VND

A red box highlights the "THANH TOÁN" (PAY) button, with a callout "2. Nhấn nút" (Click button).

Bước 4: Nhập thông tin tài khoản ngân hàng sau đó nhấn Tiếp tục

The screenshot shows the "ĐĂNG NHẬP VPBANK ONLINE" (VPBank Online Login) form. It features two input fields:

- Tên đăng nhập (Username):** A text input field with a placeholder "Tên đăng nhập" and a cursor. A red box highlights this field with a callout "1. Nhập thông tin tài khoản ngân" (Enter bank account information).
- Mật khẩu (Password):** A text input field with a placeholder "Mật khẩu".

A green "Tiếp tục" (Continue) button is located at the bottom right, highlighted with a red box and a callout "2. Nhấn nút" (Click button).

Bước 5: Chọn tài khoản thanh toán sau đó nhấn nút tiếp tục

THÔNG TIN THANH TOÁN

Tài khoản thanh toán

✓ -- Chọn tài khoản --
DEMAND DEPOSIT

G22.99.2-220809844516

Số tiền thanh toán
10,000

Mô tả giao dịch
Thanh toán hồ sơ 000.00.00.GC3-220627-000001-20220809145956

Số TK thụ hưởng
1500555551500

Tên khách hàng

Nhà cung cấp
ĐVCGG

Phi dịch vụ
0

Đơn vị thụ hưởng
Trường Đại học Bách Khoa Hà Nội

Ngân hàng thụ hưởng
01204001

2. Nhấn nút

Tiếp tục

Bước 6: Nhập mã OTP đã được gửi về điện thoại sau đó nhấn tiếp tục

XÁC THỰC OTP

VPBank đã gửi mã OTP đến số điện thoại 090xxxxx899. Vui lòng nhập mã OTP

OTP

Hiệu lực còn: 178/180s

1. Nhập mã OTP

Gửi lại mã OTP

2. Nhấn nút

Tiếp tục

II.8. Thanh toán qua “Ngân lượng.vn”

Bước 1: Để thực hiện thanh toán số tiền nguyện vọng, thí sinh nhấn nút **Thanh toán**

DANH SÁCH NGUYỆN VỌNG ĐĂNG KÝ XÉT TUYỂN SINH

Xếp theo thứ tự NV | In danh sách | Lịch sử giao dịch | **Thanh toán** | Lưu thông tin | Thêm nguyện vọng

Thứ tự nguyện vọng: 1

Trường: BVH HỌC VIỆN CÔNG NGHỆ BƯU CHÍNH VIỄN THÔNG
Ngành: 7329001-Công nghệ đa phương tiện
Hệ đào tạo: Đại học
Chương trình đào tạo: Chương trình đại trà
Mô tả: Xét tuyển dựa vào kết quả thi tốt nghiệp THPT
Phương thức xét tuyển: A00-Toán, Vật lí, Hóa học
Tổ hợp môn: **Đã ghi nhận NV - NV chưa được thanh toán**
Trạng thái:
Ghi chú:
Cảnh báo:

Bước 2: Trên màn hình xác nhận thanh toán, thí sinh đọc nội dung và nhấn nút **Xác nhận thanh toán**

XÁC NHẬN THANH TOÁN

Tổng số nguyện vọng đăng ký: 9
SLNV không thu lệ phí: 7
SLNV phải thanh toán lệ phí khi ĐKXT: X
Phương thức thanh toán: Cổng Dịch vụ công quốc gia


Tổng số tiền phải thanh toán: **XX000 VNĐ**

⚠️
- Trước khi thực hiện thanh toán, thí sinh đọc kỹ tài liệu hướng dẫn [Tại đây](#).
- Quá trình thanh toán trực tuyến phụ thuộc việc kết nối nhiều hệ thống khác nhau. Trong trường hợp hệ thống bị nghẽn hoặc lỗi, đề nghị thí sinh bình tĩnh và không nên cố gắng tiếp tục truy cập thanh toán ngay, chờ khoảng 20-30 phút sau hãy thử lại.
- Sau khi thanh toán thành công, thí sinh được xác nhận hoàn thành nghĩa vụ nộp lệ phí, biên lai thu lệ phí thí sinh có thể xem trên Hệ thống XT sau ngày 28/8/2022.

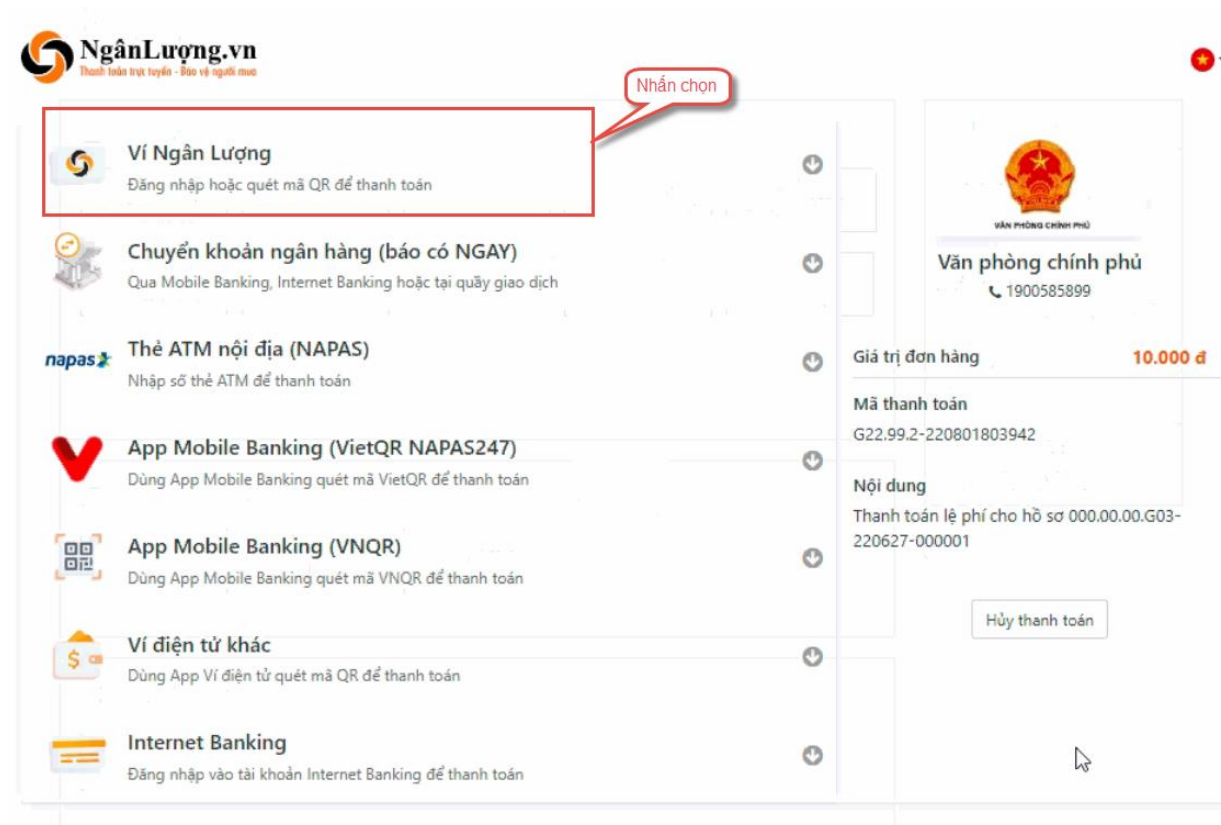
Nhấn nút | **Xác nhận thanh toán** | Quay lại

Sau đó thí sinh nhấn nút **Đồng ý** để thực hiện thanh toán

Bước 3: Thí sinh chọn mục “Ngân lượng.vn” sau đó nhấn Thanh toán



Bước 4: Nhấn chọn Ví Ngân Lượng



Bước 5: Quét mã QR qua App ví Ngân Lượng để thực hiện thanh toán

The screenshot displays the Ví Ngân Lượng app interface. On the left, there is a login section with fields for 'Địa chỉ Email', 'Mật khẩu', and 'Mã bảo mật', along with a 'Đăng nhập' button and a 'Quên mật khẩu?' link. Below this are five payment options: 'Chuyển khoản ngân hàng (báo có NGAY)', 'Thẻ ATM nội địa (NAPAS)', 'App Mobile Banking (VietQR NAPAS247)', 'App Mobile Banking (VNQR)', and 'Ví điện tử khác'. In the center, a QR code is highlighted with a red and yellow border, with a callout bubble pointing to it that says 'Quét mã qua App Ví Ngân Lượng'. Above the QR code, it says 'Hoặc quét mã QR dưới đây qua App Ví Ngân Lượng' and shows icons for the App Store and Google Play. On the right, the transaction details are shown under the 'Văn phòng chính phủ' logo, including 'Giá trị đơn hàng: 10.000 đ', 'Mã thanh toán: G22.99.2-220801803942', and 'Nội dung: Thanh toán lệ phí cho hồ sơ 000.00.00.G03-220627-000001'. A 'Hủy thanh toán' button is located at the bottom right of the transaction details.

II.9. Thanh toán qua “Key Pay”

Bước 1: Để thực hiện thanh toán số tiền nguyện vọng, thí sinh nhấn nút **Thanh toán**

DANH SÁCH NGUYỆN VỌNG ĐĂNG KÝ XÉT TUYỂN SINH

Xếp theo thứ tự NV In danh sách Lịch sử giao dịch **Thanh toán** Lưu thông tin Thêm nguyện vọng

Thứ tự nguyện vọng: 1

Trường: BVH HỌC VIỆN CÔNG NGHỆ BƯU CHÍNH VIỄN THÔNG
Ngành: 7329001-Công nghệ đa phương tiện
Hệ đào tạo: Đại học
Chương trình đào tạo: Chương trình đại trà
Mô tả: Xét tuyển dựa vào kết quả thi tốt nghiệp THPT
Phương thức xét tuyển: A00-Toán, Vật lí, Hóa học
Tổ hợp môn: **Đã ghi nhận NV - NV chưa được thanh toán**
Trạng thái:
Ghi chú:
Cảnh báo:

Bước 2: Trên màn hình xác nhận thanh toán, thí sinh đọc nội dung và nhấn nút **Xác nhận thanh toán**

XÁC NHẬN THANH TOÁN

Tổng số nguyện vọng đăng ký: 9
SLNV không thu lệ phí: 7
SLNV phải thanh toán lệ phí khi ĐKXT: X
Phương thức thanh toán: Cổng Dịch vụ công quốc gia

Tổng số tiền phải thanh toán: **XX000 VNĐ**

⚠️
- Trước khi thực hiện thanh toán, thí sinh đọc kỹ tài liệu hướng dẫn **Tại đây**.
- Quá trình thanh toán trực tuyến phụ thuộc việc kết nối nhiều hệ thống khác nhau. Trong trường hợp hệ thống bị nghẽn hoặc lỗi, đề nghị thí sinh bình tĩnh và không nên cố gắng tiếp tục truy cập thanh toán ngay, chờ khoảng 20-30 phút sau hãy thử lại
- Sau khi thanh toán thành công, thí sinh được xác nhận hoàn thành nghĩa vụ nộp lệ phí, biên lai thu lệ phí thí sinh có thể xem trên Hệ thống XT sau ngày 28/8/2022.

Nhấn nút **Xác nhận thanh toán** Quay lại

Sau đó thí sinh nhấn nút **Đồng ý** để thực hiện thanh toán

Bước 3: Thí sinh chọn “Key Pay” sau đó nhấn nút Thanh toán



Chọn ngân hàng

Vietcombank, VietinBank, AGRIBANK, BIDV, Các ngân hàng khác qua VNPT MONEY, SHB, VPBank, Ngân hàng & vi, KEYPAY, Payoo, napas

1. Nhấn chọn

Chọn ví điện tử

VNPTMONEY, momo, Viettel Money

2. Nhấn nút

Chọn Mobile Money

VNPTMONEY

Thông tin đơn hàng

Đơn hàng
Thanh toán ho so #000.00.00.G03-220627-000001-20220803084835#

Nhà cung cấp
Bộ GDĐT - Hệ thống Hỗ trợ tuyển sinh

Phí giao dịch
0 VND

Giá trị thanh toán:
10.000 VND

THANH TOÁN

Bước 4: Nhận Thanh toán

BẠN ĐANG THANH TOÁN GIAO DỊCH TẠI PAYMENT PLATFORM

Thông tin giao dịch

Mã giao dịch: G22.99.2-220803814194

Mô Thanh toán ho so #000.00.00.G03-tả 220627-000001-20220803084835#

Thông tin thanh toán

Phí/ Lệ phí	10.000 đ
Phí thanh toán	0 đ

Tổng 10.000 đ

KEYPAY

Lựa chọn hình thức thanh toán

Thẻ nội địa

Thời gian giao dịch: **14:55**

THANH TOÁN

Đồng ý thanh toán là quý khách đã chấp nhận điều khoản và chính sách thanh toán của KeyPay

Nhấn nút

Bước 5: Nhập thông tin tài khoản ngân hàng sau đó nhấn tiếp tục

The screenshot shows the Napas payment interface. On the left, there is a summary box with the following information:

- Nhà cung cấp:** CONG TY CO PHAN VIEN THONG FPT
- Số tiền:** 10.000 VND
- Mô tả đơn hàng:** GPECOM2896346046881858723 PN-220803-IL2IY714JY

Below the summary box, it indicates the order will expire in **29:58**.

In the center, there is a blue Napas card graphic. Below it, a red box highlights three input fields for card information:

- Số thẻ (Card number)
- Họ và tên chủ thẻ (Cardholder name)
- Ngày hiệu lực (MMYY) (Expiration date)

A red callout bubble labeled "1. Nhập thông tin thẻ" points to these fields. Below the input fields, there are links for "Danh sách Ngân hàng phát hành" and "Hướng dẫn giao dịch thanh toán an toàn". At the bottom, there are two buttons: "Hủy" (Cancel) and "Tiếp tục" (Continue). A red callout bubble labeled "2. Nhấn nút" points to the "Tiếp tục" button.

At the bottom of the page, there are security logos for SSL Secure Connection, Norton, and McAfee.

Bước 6: Nhập mã OTP đã được gửi về số điện thoại

The screenshot shows the Napas payment interface for Step 6. The summary box on the left is identical to Step 5, but the expiration time is now **28:50**.

In the center, there is a grey Vietcombank card graphic. Below it, a blue box highlights an input field for the OTP code:

- Mã xác thực (OTP)

Below the input field, there are links for "Danh sách Ngân hàng phát hành" and "Hướng dẫn giao dịch thanh toán an toàn". At the bottom, there are two buttons: "Hủy" (Cancel) and "Tiếp tục" (Continue).

At the bottom of the page, there are security logos for SSL Secure Connection, Norton, and McAfee.

II.10. Thanh toán qua “Payoo”

Bước 1: Để thực hiện thanh toán số tiền nguyện vọng, thí sinh nhấn nút **Thanh toán**

DANH SÁCH NGUYỆN VỌNG ĐĂNG KÝ XÉT TUYỂN SINH

Xếp theo thứ tự NV | In danh sách | Lịch sử giao dịch | **Thanh toán** | Lưu thông tin | Thêm nguyện vọng

Thứ tự nguyện vọng: 1

Trường: BVH HỌC VIỆN CÔNG NGHỆ BƯU CHÍNH VIỄN THÔNG
Ngành: 7329001-Công nghệ đa phương tiện
Hệ đào tạo: Đại học
Chương trình đào tạo: Chương trình đại trà
Mô tả: Xét tuyển dựa vào kết quả thi tốt nghiệp THPT
Phương thức xét tuyển: A00-Toán, Vật lí, Hóa học
Tổ hợp môn: **Đã ghi nhận NV - NV chưa được thanh toán**
Trạng thái:
Ghi chú:
Cảnh báo:

Bước 2: Trên màn hình xác nhận thanh toán, thí sinh đọc nội dung và nhấn nút **Xác nhận thanh toán**

XÁC NHẬN THANH TOÁN

Tổng số nguyện vọng đăng ký: 9
SLNV không thu lệ phí: 7
SLNV phải thanh toán lệ phí khi ĐKXT: X
Phương thức thanh toán: Cổng Dịch vụ công quốc gia

Tổng số tiền phải thanh toán: **XX000 VNĐ**

⚠️
- Trước khi thực hiện thanh toán, thí sinh đọc kỹ tài liệu hướng dẫn **Tại đây**.
- Quá trình thanh toán trực tuyến phụ thuộc việc kết nối nhiều hệ thống khác nhau. Trong trường hợp hệ thống bị nghẽn hoặc lỗi, đề nghị thí sinh bình tĩnh và không nên cố gắng tiếp tục truy cập thanh toán ngay, chờ khoảng 20-30 phút sau hãy thử lại
- Sau khi thanh toán thành công, thí sinh được xác nhận hoàn thành nghĩa vụ nộp lệ phí, biên lai thu lệ phí thí sinh có thể xem trên Hệ thống XT sau ngày 28/8/2022.

Nhấn nút | **Xác nhận thanh toán** | Quay lại

Sau đó thí sinh nhấn nút **Đồng ý** để thực hiện thanh toán

Bước 3: Thí sinh chọn “Payoo” sau đó nhấn nút Thanh toán

The screenshot shows a payment interface with three main sections:

- Chọn ngân hàng (Select Bank):** A grid of bank logos including Vietcombank, VietinBank, AGRIBANK, BIDV, SHB, VPBank, Ngân Lương.vn, KEYPAY, and Payoo. A red box highlights the Payoo logo with a callout bubble containing the text "1. Nhấn" (Click).
- Chọn ví điện tử (Select E-wallet):** A row of logos for VNPT MONEY, mo mo, and viettel money. A red box highlights the "THANH TOÁN" (PAY) button with a callout bubble containing the text "2. Nhấn nút" (Click button).
- Thông tin đơn hàng (Order Information):** A sidebar on the right containing:
 - Đơn hàng (Order): Thanh toán ho số 000.00.00.G03-220627-000001-20220811155930
 - Nhà cung cấp (Supplier): Bộ GDĐT - Hệ thống Hỗ trợ tuyển sinh
 - Phí giao dịch (Transaction Fee): 0 VND
 - Giá trị thanh toán (Payment Amount): 110.000 VND
 - A prominent "THANH TOÁN" button.

Bước 4: Chọn ngân hàng

The screenshot shows a bank selection screen with the following details:

- At the top, the order number "Mã đơn hàng G22.99.2-220811857375" and the amount "Số tiền 110.000 đ" are displayed.
- Below the header, there are two buttons: "Thẻ nội địa" (Local Card) and "Quét mã QR, Ví điện tử" (Scan QR, E-wallet).
- A red callout bubble labeled "Chọn ngân hàng" (Select Bank) points to a grid of bank logos.
- The grid contains logos for various banks, with AGRIBANK highlighted by a red box.

Bước 5: Nhập thông tin thẻ ngân hàng sau đó nhấn Tiếp tục

Mã đơn hàng **G22.99.2-220811857375** Số tiền **110.000 đ**

THÔNG TIN THANH TOÁN

Số thẻ
Nhập 16 hoặc 19 số.

Ngày phát hành

Tên in trên thẻ

Số điện thoại

Email (Không bắt buộc)

AGRIBANK
XXXX-XXXX-XXXX-XXXX
Issue date: MM/YY
CARD HOLDER NAME

Lưu ý: Quý khách cần đăng ký dịch vụ E-commerce tại quầy giao dịch của ngân hàng trước khi thực hiện giao dịch.

1. Nhập thông tin thẻ

2. Nhấn nút

TIẾP TỤC

Giao dịch an toàn với PCI-DSS và ISO 27001

Bằng cách sử dụng Dịch vụ, Bạn đồng ý với [Thỏa Thuận Người Sử Dụng](#) và [Chính Sách Quyền Riêng Tư](#) của VietUnion.

Bước 6: Nhập mã OTP đã được gửi về điện thoại sau đó nhấn Tiếp tục

napas

Mã xác thực (OTP)

1. Nhập mã OTP

[Danh sách Ngân hàng phát hành.](#)
[Hướng dẫn giao dịch thanh toán an toàn](#)

Hủy **TIẾP TỤC**

2. Nhấn nút

Nhà cung cấp
CTCP TRUC TUYEN CONG DONG VIET

Số tiền
110.000 VND

Mô tả đơn hàng
PY2223004798
THANH TOAN DON HANG G22.99.2-220811857375

Đơn hàng sẽ hết hạn sau
29:53

Giải pháp của **napas**

SSL Secure Connection Norton McAfee

II.11. Thanh toán qua “Napap”

Bước 1: Để thực hiện thanh toán số tiền nguyện vọng, thí sinh nhấn nút **Thanh toán**

DANH SÁCH NGUYỆN VỌNG ĐĂNG KÝ XÉT TUYỂN SINH

Xếp theo thứ tự NV In danh sách Lịch sử giao dịch **Thanh toán** Lưu thông tin Thêm nguyện vọng

Thứ tự nguyện vọng: 1

Trường: BVH HỌC VIỆN CÔNG NGHỆ BƯU CHÍNH VIỄN THÔNG
Ngành: 7329001-Công nghệ đa phương tiện
Hệ đào tạo: Đại học
Chương trình đào tạo: Chương trình đại trà
Mô tả:
Phương thức xét tuyển: Xét tuyển dựa vào kết quả thi tốt nghiệp THPT
Tổ hợp môn: A00-Toán, Vật lí, Hóa học
Trạng thái: **Đã ghi nhận NV - NV chưa được thanh toán**
Ghi chú:
Cảnh báo:

Nhấn Thanh toán

Bước 2: Trên màn hình xác nhận thanh toán, thí sinh đọc nội dung và nhấn nút **Xác nhận thanh toán**

XÁC NHẬN THANH TOÁN

Tổng số nguyện vọng đăng ký: 9
SLNV không thu lệ phí: 7
SLNV phải thanh toán lệ phí khi ĐKXT: X
Phương thức thanh toán: Cổng Dịch vụ công quốc gia

Tổng số tiền phải thanh toán: **XX000 VNĐ**

Nhấn nút **Xác nhận thanh toán** Quay lại

⚠️
- Trước khi thực hiện thanh toán, thí sinh đọc kỹ tài liệu hướng dẫn **Tại đây**.
- Quá trình thanh toán trực tuyến phụ thuộc việc kết nối nhiều hệ thống khác nhau. Trong trường hợp hệ thống bị nghẽn hoặc lỗi, đề nghị thí sinh bình tĩnh và không nên cố gắng tiếp tục truy cập thanh toán ngay, chờ khoảng 20-30 phút sau hãy thử lại.
- Sau khi thanh toán thành công, thí sinh được xác nhận hoàn thành nghĩa vụ nộp lệ phí, biên lai thu lệ phí thí sinh có thể xem trên Hệ thống XT sau ngày 28/8/2022.

Sau đó thí sinh nhấn nút **Đồng ý** để thực hiện thanh toán

Bước 3: Thí sinh chọn mục “Napas” sau đó nhấn Thanh toán



Chọn ngân hàng

Vietcombank, VietinBank, AGRIBANK, BIDV, Các ngân hàng khác qua VNPT MONEY

SHB, VPBank, Tất cả các ngân hàng & ví Ngân Lượng, KEYBAY, Payoo

napas
CỔNG THANH TOÁN NAPAS

1. Nhấn chọn ngân hàng

Chọn ví điện tử

VNPT MONEY, mo, viettel money

2. Nhấn thanh toán

THANH TOÁN

Thông tin đơn hàng

Đơn hàng
Thanh toán ho so #000.00.00.G03-220627-000001-20220805102214#

Nhà cung cấp
Bộ GDDT - Hệ thống Hỗ trợ tuyển sinh

Phí giao dịch
0 VND

Giá trị thanh toán:
10.000 VND

Bước 4: Nhập thông tài khoản Napas

napas

Thẻ | Tài khoản

Nhà cung cấp: Công Dịch vụ Công Quốc Gia

Số tiền: 10.000 VND

Mô tả đơn hàng: G22.99.2-220805827612, Thanh toán ho so #000.00.00.G03-220627-000001-20220805101047#

Đơn hàng sẽ hết hạn sau: 29:53

VIETQR

napas 24/7

Tên chủ TK: DVCQGPHILEPHI
Số tài khoản: 005932100127750408

(Lưu ý: Số TK trên là dãy số đã được mã hóa và thay đổi theo từng giao dịch thanh toán, vui lòng lưu lại cho lần thanh toán sau)

1. Nhập thông tin ngân hàng

2. Nhấn nút

Hủy | Tiếp tục

Danh sách Ngân hàng phát hành | Hướng dẫn giao dịch thanh toán an toàn

Danh sách Ngân hàng/Tổ chức hỗ trợ | Hướng dẫn thanh toán bằng Chuyển nhanh NAPAS 24/7 qua mã QR

Giải pháp của **napas**

SSL Secure Connect, Norton, McAfee, PCI DSS

Bước 5: Thí sinh nhập mã xác thực(OTP) là: mã xác thực sẽ gửi tin nhắn về số điện thoại đã đăng ký tài khoản ngân hàng

The screenshot displays the napas website interface. On the left, there is a sidebar with account information: 'Nhà cung cấp' (DVCQGPHILEPHI), 'Số tiền' (80.000 VND), and 'Mô tả đơn hàng' (G22 99.2-220713913801, Thanh toán lệ phí cho họ số 000.00.00.G03-220627-000001). Below this, it shows 'Đơn hàng sẽ hết hạn sau 28:07'. The main content area features a 'Thẻ' (Card) section with a SAIGONBANK card image. A red box highlights an input field for the OTP, with a callout '1. Nhập OTP'. Below the input field are links for 'Danh sách Ngân hàng phát hành' and 'Hướng dẫn giao dịch thanh toán an toàn', and buttons for 'Hủy' and 'Tiếp tục'. The 'Tiếp tục' button is highlighted with a red box and a callout '2. Nhấn nút'. The footer includes 'Giải pháp của napas' and various security logos like SSL and Norton.

II.12. Thanh toán qua ví điện tử “VNPT Money”

Bước 1: Để thực hiện thanh toán số tiền nguyện vọng, thí sinh nhấn nút **Thanh toán**

DANH SÁCH NGUYỆN VỌNG ĐĂNG KÝ XÉT TUYỂN SINH

Xếp theo thứ tự NV | In danh sách | Lịch sử giao dịch | **Thanh toán** | Lưu thông tin | Thêm nguyện vọng

Thứ tự nguyện vọng: 1

Trường: BVH HỌC VIỆN CÔNG NGHỆ BƯU CHÍNH VIỄN THÔNG
Ngành: 7329001-Công nghệ đa phương tiện
Hệ đào tạo: Đại học
Chương trình đào tạo: Chương trình đại trà
Mô tả: Xét tuyển dựa vào kết quả thi tốt nghiệp THPT
Phương thức xét tuyển: A00-Toán, Vật lí, Hóa học
Tổ hợp môn: **Đã ghi nhận NV - NV chưa được thanh toán**
Trạng thái:
Ghi chú:
Cảnh báo:

Bước 2: Trên màn hình xác nhận thanh toán, thí sinh đọc nội dung và nhấn nút **Xác nhận thanh toán**

XÁC NHẬN THANH TOÁN

Tổng số nguyện vọng đăng ký: 9
SLNV không thu lệ phí: 7
SLNV phải thanh toán lệ phí khi ĐKXT: X
Phương thức thanh toán: Cổng Dịch vụ công quốc gia

Tổng số tiền phải thanh toán: **XX000 VND**

⚠️
- Trước khi thực hiện thanh toán, thí sinh đọc kỹ tài liệu hướng dẫn **Tại đây**.
- Quá trình thanh toán trực tuyến phụ thuộc việc kết nối nhiều hệ thống khác nhau. Trong trường hợp hệ thống bị nghẽn hoặc lỗi, đề nghị thí sinh bình tĩnh và không nên cố gắng tiếp tục truy cập thanh toán ngay, chờ khoảng 20-30 phút sau hãy thử lại.
- Sau khi thanh toán thành công, thí sinh được xác nhận hoàn thành nghĩa vụ nộp lệ phí, biên lai thu lệ phí thí sinh có thể xem trên Hệ thống XT sau ngày 28/8/2022.

Nhấn nút | **Xác nhận thanh toán** | Quay lại

Sau đó thí sinh nhấn nút **Đồng ý** để thực hiện thanh toán

Bước 3: Thí sinh chọn ví điện tử “VNPT Money” sau đó nhấn nút Thanh toán

The screenshot displays the 'PAYMENT PLATFORM' interface. It is divided into three main sections:

- Chọn ngân hàng (Choose bank):** A grid of logos for various banks including Vietcombank, VietnBank, AGRIBANK, BIDV, SHB, VPBank, Ngân hàng & tài chính, KEYPAY, Payoo, and napas.
- Chọn ví điện tử (Choose e-wallet):** A row of e-wallet logos: VNPT MONEY, mo, and victor money. A red callout bubble labeled '1. Nhấn chọn' (Click) points to the VNPT MONEY logo.
- Chọn Mobile Money (Choose Mobile Money):** A single VNPT MONEY logo.

On the right side, there is a 'Thông tin đơn hàng' (Order information) box containing:

- Đơn hàng (Order): Thanh toán ho so 000.00.00.G03-220627-000001-20220808085806
- Nhà cung cấp (Provider): Bộ GDĐT - Hệ thống Hỗ trợ tuyển sinh
- Phí giao dịch (Transaction fee): 0 VND
- Giá trị thanh toán: **10.000 VND**

At the bottom right, a prominent orange button labeled 'THANH TOÁN' (PAY) is highlighted with a red callout bubble labeled '2. Nhấn nút' (Click button).

Bước 4: Nhập thông tin ví sau đó nhấn tiếp tục

The screenshot shows the 'VNPT Pay' logo at the top left and the title 'Đăng nhập tài khoản VNPT Pay' (Log in VNPT Pay account). The form contains the following fields:

- Số điện thoại (Phone number):** A text input field with the placeholder 'Nhập số điện thoại'. A red callout bubble labeled '1. Nhập thông tin ví' (Enter e-wallet information) points to this field.
- Mật khẩu (Password):** A text input field with the placeholder 'Nhập mật khẩu'.
- Mã Captcha (Captcha code):** A text input field with the placeholder 'Nhập mã bảo mật' and a captcha image showing the word '3lowme'.

Below the input fields, there is a checked checkbox with the text 'Tôi đồng ý với các điều khoản tại VNPT Pay' (I agree with the terms at VNPT Pay).

At the bottom, there are two buttons: a grey 'Quay lại' (Go back) button and a blue 'Tiếp tục' (Continue) button. A red callout bubble labeled '2. Nhấn nút' (Click button) points to the 'Tiếp tục' button.

Bước 5: Nhấn Xác nhận



Quý khách đang thực hiện thanh toán bằng tài khoản ví

Chủ tài khoản: ...
Số tài khoản ví: ...
Số dư ví hiện tại: ...

với nội dung đơn hàng như sau :

Giá trị thanh toán: 10.000 VND
Nội dung: VNPTPG220808611362-Thanh toan ho so 000.00.00.G03-220627-000001-20220808085806
Số dư ví sau giao dịch: 40.000 VND

Quý khách vui lòng bấm "Xác nhận" để thực hiện giao dịch, hoặc "Đóng" để hủy bỏ xác nhận giao dịch

Xác nhận Đóng

Callout: Nhấn nút

Bước 6: Nhập mã OPT đã được gửi về điện thoại, sau đó nhấn xác nhận



Xác thực OTP

Nhập mã OTP được gửi đến số điện thoại: Nếu chưa nhận được, vui lòng bấm Gửi lại

Nhập mã OTP:

Xác nhận Đóng

Callout 1: 1. Nhập mã
Callout 2: 2. Nhấn nút

II.13. Thanh toán qua “Momo”

Để thanh toán qua kênh Momo, thí sinh cần sử dụng app Momo đã cài đặt trên điện thoại thông minh. Để thao tác nhanh, thuận tiện thí sinh nên mở sẵn app Momo trên thiết bị khác và kiểm tra số dư tài khoản đảm bảo đủ số tiền cần thanh toán.

Bước 1: Để thực hiện thanh toán số tiền nguyện vọng, thí sinh nhấn nút **Thanh toán**

DANH SÁCH NGUYỆN VỌNG ĐĂNG KÝ XÉT TUYỂN SINH

Xếp theo thứ tự NV In danh sách Lịch sử giao dịch **Thanh toán** Lưu thông tin Thêm nguyện vọng

Thứ tự nguyện vọng: 1

Trường: BVH HỌC VIỆN CÔNG NGHỆ BƯU CHÍNH VIỄN THÔNG
Ngành: 7329001 - Công nghệ đa phương tiện
Hệ đào tạo: Đại học
Chương trình đào tạo: Chương trình đại trà
Mã tá:
Phương thức xét tuyển: Xét tuyển dựa vào kết quả thi tốt nghiệp THPT
Tổ hợp môn: A00-Toán, Vật lí, Hóa học
Trạng thái: Đã ghi nhận NV - NV chưa được thanh toán
Ghi chú:
Cảnh báo:

Bước 2: Trên màn hình xác nhận thanh toán, thí sinh đọc nội dung và nhấn nút **Xác nhận thanh toán**

XÁC NHẬN THANH TOÁN

Tổng số nguyện vọng đăng ký: 9
SLNV không thu lệ phí: 7
SLNV phải thanh toán lệ phí khi ĐKXT: X
Phương thức thanh toán: Cổng Dịch vụ công quốc gia

Tổng số tiền phải thanh toán: **XX000 VNĐ**


!

- Trước khi thực hiện thanh toán, thí sinh đọc kỹ tài liệu hướng dẫn [Tại đây](#).
- Quá trình thanh toán trực tuyến phụ thuộc việc kết nối nhiều hệ thống khác nhau. Trong trường hợp hệ thống bị nghẽn hoặc lỗi, đề nghị thí sinh bình tĩnh và không nên cố gắng tiếp tục truy cập thanh toán ngay, chờ khoảng 20-30 phút sau hãy thử lại
- Sau khi thanh toán thành công, thí sinh được xác nhận hoàn thành nghĩa vụ nộp lệ phí, biên lai thu lệ phí thí sinh có thể xem trên Hệ thống XT sau ngày 28/8/2022.

Nhấn nút Xác nhận thanh toán Quay lại

Sau đó thí sinh nhấn nút **Đồng ý** để thực hiện thanh toán

Bước 3: Chọn kênh thanh toán “Momo” sau đó nhấn thanh toán



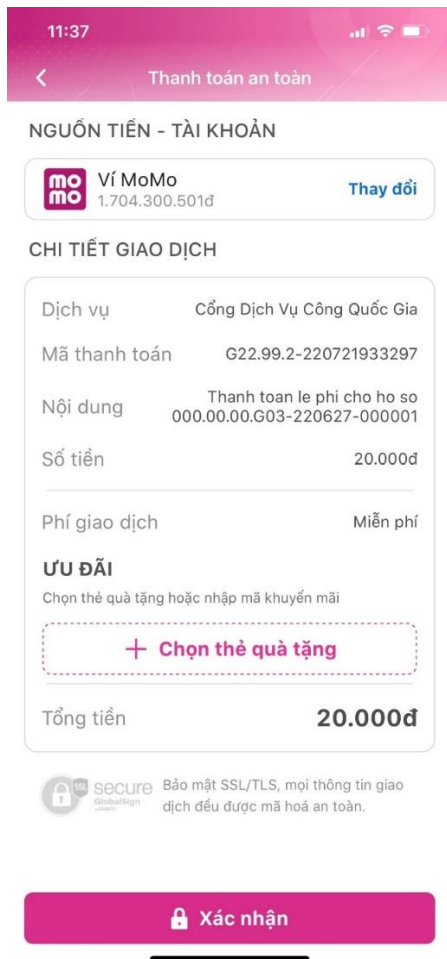
Bước 4: Hệ thống hiển thị mã QR, thí sinh sử dụng app Momo quét mã QR để thanh toán. Thí sinh có thể nhờ bất kỳ ai có sử dụng app Momo để quét mã QR, cũng có thể chụp ảnh mã QR đang hiển thị trên form thanh toán và gửi cho người khác (có sử dụng app Momo) nhờ quét mã QR (lưu ý về thời gian hết hạn của mỗi giao dịch).



Ở màn hình quét mã trên app Momo cài trên điện thoại, thí sinh cần đúng vùng mã QR.



Bước 5: Nhấn Xác nhận để hoàn tất thanh toán



II.14. Thanh toán qua “ViettelMoney”

Bước 1: Để thực hiện thanh toán số tiền nguyện vọng, thí sinh nhấn nút **Thanh toán**

DANH SÁCH NGUYỆN VỌNG ĐĂNG KÝ XÉT TUYỂN SINH

Xếp theo thứ tự NV In danh sách Lịch sử giao dịch **Thanh toán** Lưu thông tin Thêm nguyện vọng

Thứ tự nguyện vọng: 1

Trường: BVH-HỌC VIỆN CÔNG NGHỆ BƯU CHÍNH VIỄN THÔNG
Ngành: 7329001-Công nghệ đa phương tiện
Hệ đào tạo: Đại học
Chương trình đào tạo: Chương trình đại trà
Mô tả:
Phương thức xét tuyển: Xét tuyển dựa vào kết quả thi tốt nghiệp THPT
Tổ hợp môn: A00-Toán, Vật lí, Hóa học
Trạng thái: Đã ghi nhận NV - NV chưa được thanh toán
Ghi chú:
Cảnh báo:

Bước 2: Trên màn hình xác nhận thanh toán, thí sinh đọc nội dung và nhấn nút **Xác nhận thanh toán**

XÁC NHẬN THANH TOÁN

Tổng số nguyện vọng đăng ký: 9
SLNV không thu lệ phí: 7
SLNV phải thanh toán lệ phí khi ĐKXT: X
Phương thức thanh toán: Cổng Dịch vụ công quốc gia

Tổng số tiền phải thanh toán: **XX000 VNĐ**

⚠️

- Trước khi thực hiện thanh toán, thí sinh đọc kỹ tài liệu hướng dẫn **Tại đây**.
- Quá trình thanh toán trực tuyến phụ thuộc việc kết nối nhiều hệ thống khác nhau. Trong trường hợp hệ thống bị nghẽn hoặc lỗi, đề nghị thí sinh bình tĩnh và không nên cố gắng tiếp tục truy cập thanh toán ngay, chờ khoảng 20-30 phút sau hãy thử lại
- Sau khi thanh toán thành công, thí sinh được xác nhận hoàn thành nghĩa vụ nộp lệ phí, biên lai thu lệ phí thí sinh có thể xem trên Hệ thống XT sau ngày 28/8/2022.

Nhấn nút **Xác nhận thanh toán** Quay lại

Sau đó thí sinh nhấn nút **Đồng ý** để thực hiện thanh toán

Bước 3: Thí sinh chọn mục “Viettel Money” sau đó nhấn Thanh toán

Chọn ngân hàng

Chọn ví điện tử

Chọn Mobile Money

Thông tin đơn hàng

Đơn hàng
Thanh toán họ số
000.00.00.G03-220627-
000001-20220812103619

Nhà cung cấp
Bộ GDĐT - Hệ thống Hỗ trợ
tuyển sinh

Phí giao dịch
0 VND

Giá trị thanh toán:
10.000 VND

1. Nhấn chọn

2. Nhấn nút

THANH TOÁN

Bước 4: Tích chọn ViettelPay

viettel paygate

Phương thức thanh toán

Tất cả các giao dịch đã được mã hóa và bảo mật. Thông tin thẻ được lưu trữ an toàn.

Tích chọn

ViettelPay

Tiền di động

Thông tin thanh toán

Nhà cung cấp Ky tuyển sinh DH - CD 2022

Mã đơn hàng 220815175837981

Số tiền 10.000 đ

Hủy Thanh toán

Bước 5: Nhập thông tin tài khoản sau đó nhấn Đăng nhập

Bước 6: Nhập mã OTP đã được gửi về điện thoại sau đó nhấn Xác nhận để hoàn tất đăng nhập

Bước 7: Nhấn nút Thanh toán

The screenshot shows the Viettel Paygate payment interface. At the top left is the Viettel Paygate logo, and at the top right is a user profile icon. The main heading is 'Phương thức thanh toán' (Payment Method), with a sub-note: 'Tất cả các giao dịch đã được mã hóa và bảo mật. Thông tin thẻ được lưu trữ an toàn.' (All transactions are encrypted and secure. Card information is stored safely). Below this, there are two payment options: 'ViettelPay' (selected) and 'Tiền di động' (Mobile Money). The ViettelPay option shows a masked card number '*****3848'. To the right, the 'Thông tin thanh toán' (Payment Information) section displays: 'Nhà cung cấp: Ky tuyen sinh DH - CD 2022', 'Mã đơn hàng: 220815175837981', and 'Số tiền: 10.000 đ'. At the bottom, there are two buttons: 'Hủy' (Cancel) and 'Thanh toán' (Pay), with a red callout bubble pointing to the 'Thanh toán' button labeled 'Nhấn nút' (Click button).

Bước 8: Nhập mã OTP sau đó nhấn Xác nhận để hoàn tất thanh toán

This screenshot shows the same payment page as in Step 7, but with an OTP verification modal overlaid. The modal contains the text: 'Một mã xác thực gồm 4 đến 8 chữ số đã được gửi về số điện thoại. ; dưới dạng tin nhắn. Hãy nhập mã OTP này để hoàn tất thanh toán.' (A verification code consisting of 4 to 8 digits has been sent to your phone number. ; via text message. Please enter this OTP to complete payment.). Below the text is an input field for the OTP, with a red callout bubble pointing to it labeled '1. Nhập mã OTP' (1. Enter OTP). At the bottom of the modal are two buttons: 'Gửi lại mã xác thực' (Resend verification code) and 'Xác nhận' (Confirm), with a red callout bubble pointing to the 'Xác nhận' button labeled '2. Nhấn nút' (2. Click button).

II.15. Thanh toán qua “VNPT Mobile Money”

Bước 1: Để thực hiện thanh toán số tiền nguyện vọng, thí sinh nhấn nút **Thanh toán**

DANH SÁCH NGUYỆN VỌNG ĐĂNG KÝ XÉT TUYỂN SINH

Xếp theo thứ tự NV In danh sách Lịch sử giao dịch **Thanh toán** Lưu thông tin Thêm nguyện vọng

Thứ tự nguyện vọng: 1

Trường: BVH HỌC VIỆN CÔNG NGHỆ BƯU CHÍNH VIỄN THÔNG
Ngành: 7329001-Công nghệ đa phương tiện
Hệ đào tạo: Đại học
Chương trình đào tạo: Chương trình đại trà
Mô tả:
Phương thức xét tuyển: Xét tuyển dựa vào kết quả thi tốt nghiệp THPT
Tổ hợp môn: A00-Toán, Vật lí, Hóa học
Trạng thái: **Đã ghi nhận NV - NV chưa được thanh toán**
Ghi chú:
Cảnh báo:

Nhấn Thanh toán

Bước 2: Trên màn hình xác nhận thanh toán, thí sinh đọc nội dung và nhấn nút **Xác nhận thanh toán**

XÁC NHẬN THANH TOÁN

Tổng số nguyện vọng đăng ký: 9
SLNV không thu lệ phí: 7
SLNV phải thanh toán lệ phí khi ĐKXT: X
Phương thức thanh toán: Cổng Dịch vụ công quốc gia


Tổng số tiền phải thanh toán: **XX000 VND**

⚠️
- Trước khi thực hiện thanh toán, thí sinh đọc kỹ tài liệu hướng dẫn **Tại đây**.
- Quá trình thanh toán trực tuyến phụ thuộc việc kết nối nhiều hệ thống khác nhau. Trong trường hợp hệ thống bị nghẽn hoặc lỗi, đề nghị thí sinh bình tĩnh và không nên cố gắng tiếp tục truy cập thanh toán ngay, chờ khoảng 20-30 phút sau hãy thử lại
- Sau khi thanh toán thành công, thí sinh được xác nhận hoàn thành nghĩa vụ nộp lệ phí, biên lai thu lệ phí thí sinh có thể xem trên Hệ thống XT sau ngày 28/8/2022.

Nhấn nút **Xác nhận thanh toán** Quay lại

Sau đó thí sinh nhấn nút **Đồng ý** để thực hiện thanh toán

Bước 3: Thí sinh chọn mục VNPT Mobile Money sau đó nhấn Thanh toán



Chọn ngân hàng

Chọn ví điện tử

Chọn Mobile Money

Thông tin đơn hàng

Đơn hàng
Thanh toán họ số
000.00.00.G03-220627-
000001-20220811214724

Nhà cung cấp
Bộ GDĐT - Hệ thống Hỗ trợ
tuyển sinh

Phí giao dịch
0 VND

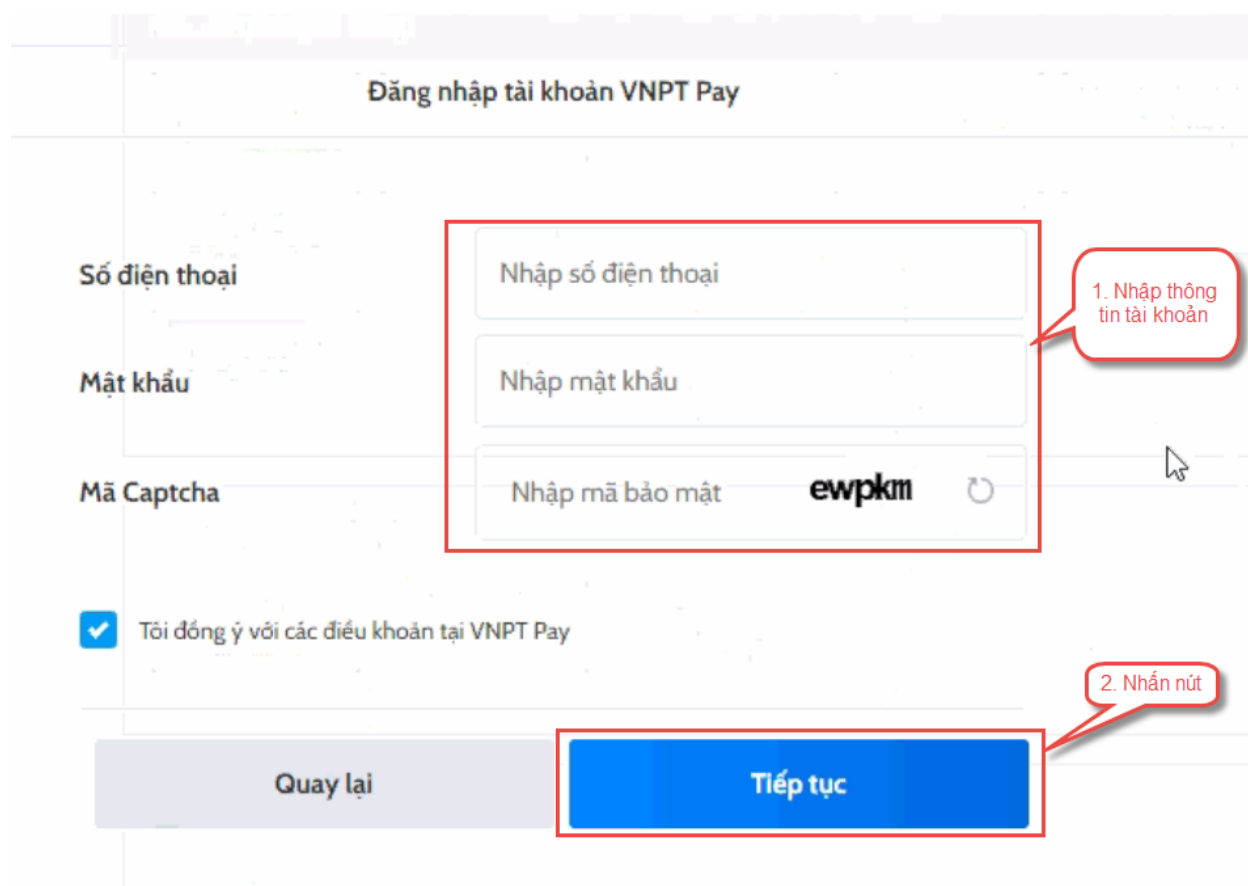
Giá trị thanh toán:
10.000 VND

THANH TOÁN

1. Nhấn chọn

2. Nhấn nút

Bước 4: Nhập thông tin tài khoản sau đó nhấn Tiếp tục



Đăng nhập tài khoản VNPT Pay

Số điện thoại

Mật khẩu

Mã Captcha

1. Nhập thông tin tài khoản

Tôi đồng ý với các điều khoản tại VNPT Pay

Quay lại

Tiếp tục

2. Nhấn nút

Bước 5: Nhấn nút xác nhận

Quý khách đang thực hiện thanh toán bằng tài khoản di động

Chủ tài khoản:

Số tài khoản di động:

Số dư tài khoản di động hiện tại: 12.000 VND

với nội dung đơn hàng như sau :

Giá trị thanh toán: 10.000 VND

Nội dung: VNPTPG220811624759-Thanh toán ho so 000.00.00.G03-220627-000001-20220811214724

Số dư tài khoản di động sau giao dịch: 2.000 VND

Quý khách vui lòng bấm "Xác nhận" để thực hiện xác nhận thông tin giao dịch, hoặc **Nhấn nút** "Đóng" để hủy bỏ xác nhận thông tin giao dịch

Xác nhận **Đóng**

Bước 6: Nhập mã OTP sau đó nhấn nút Xác nhận

Xác thực OTP

Nhập mã OTP được gửi đến số điện thoại . Nếu chưa nhận được, vui lòng bấm [Gửi lại](#)

Nhập mã OTP

Xác nhận **Đóng**

1. Nhập mã OTP

2. Nhấn nút