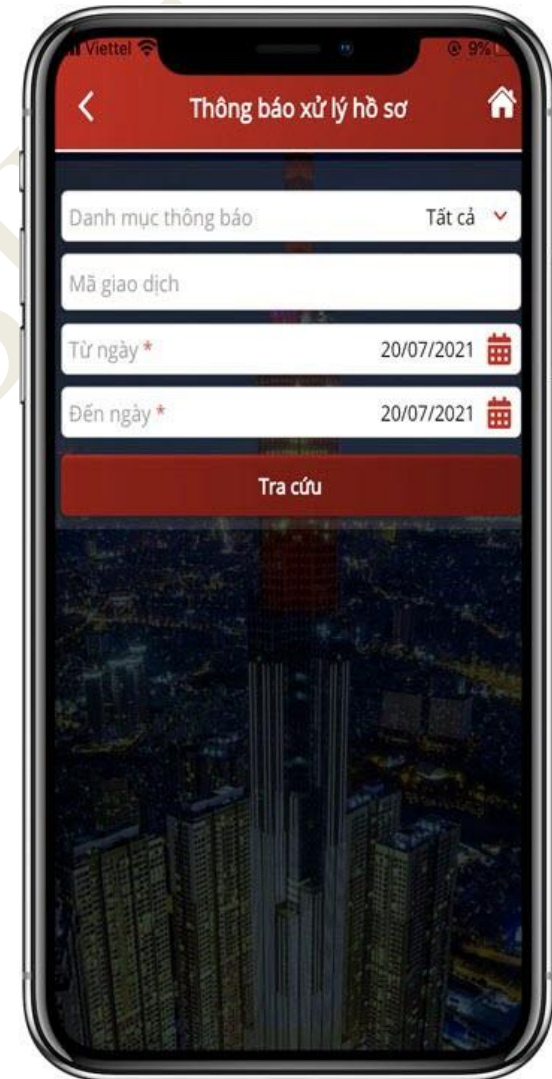


Bước 1

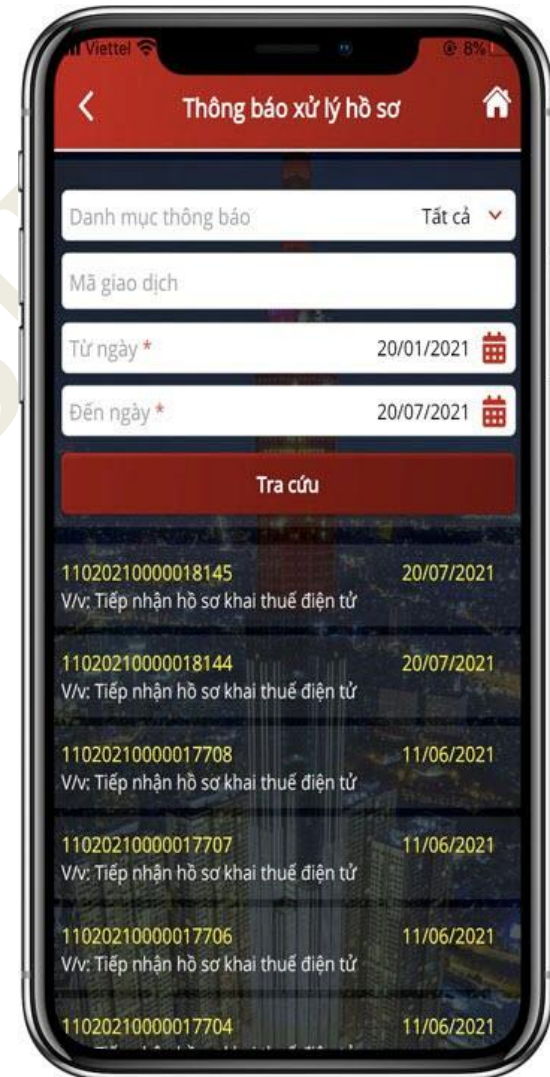
- Chọn menu **Tra cứu thông báo -> Thông báo xử lý hồ sơ**. Hệ thống hiển thị màn hình tra cứu thông báo theo các điều kiện tìm kiếm: Danh mục thông báo, Mã giao dịch và thời gian Từ ngày, Đến ngày.

- Chức năng này cho phép NSD là cá nhân đã đăng ký sử dụng dịch vụ với CQT tra cứu thông báo xử lý hồ sơ của các hồ sơ khai thuế, quyết toán thuế đã nộp trên hệ thống Thuế điện tử - phân hệ dành cho cá nhân.



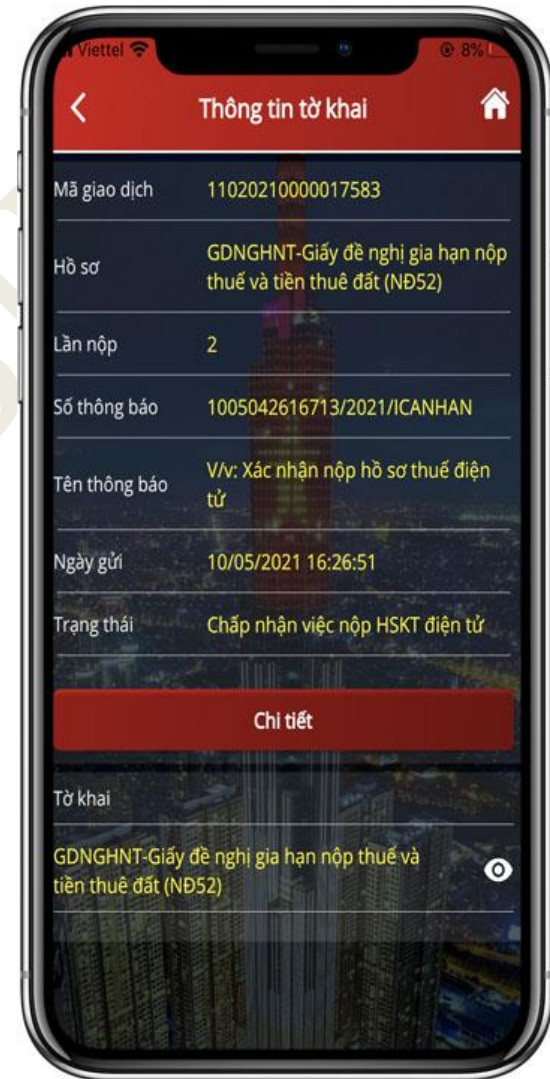
Bước 2

- Nhập điều kiện tra cứu:
- + Chọn loại thông báo trong danh mục thông báo.
- + Nhập mã giao dịch của tờ khai.
- + Nhập thời gian Từ ngày, Đến ngày (ứng dụng cho phép truy vấn trong vòng 2 năm).
- Nhấn **Tra cứu**, hệ thống hiển thị danh sách các thông báo thỏa mãn điều kiện tìm kiếm.



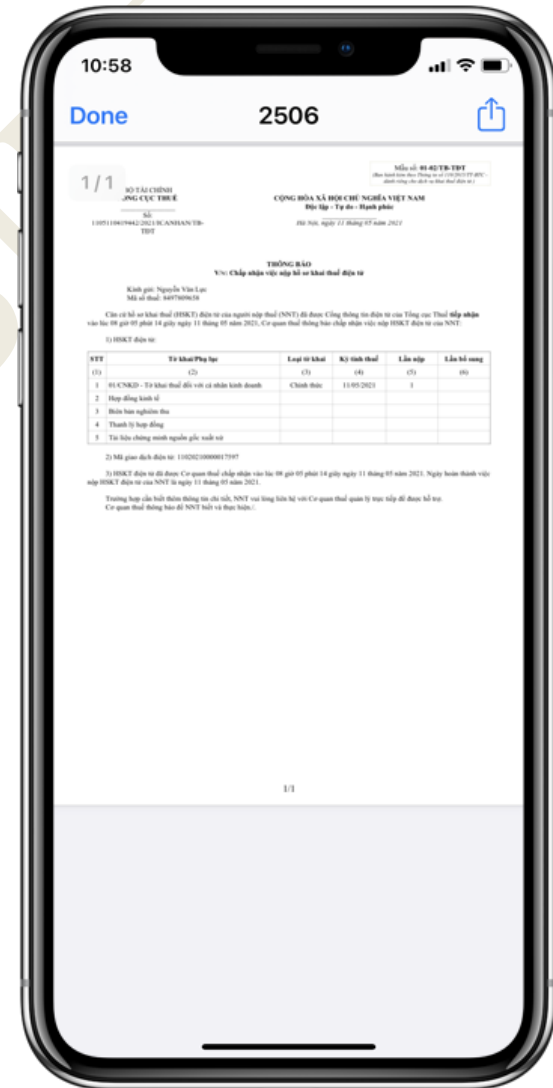
Bước 3

Trên danh sách kết quả tra cứu, NSD chọn 1 thông báo để xem Thông tin chi tiết gồm: Chi tiết thông báo và Chi tiết tờ khai.




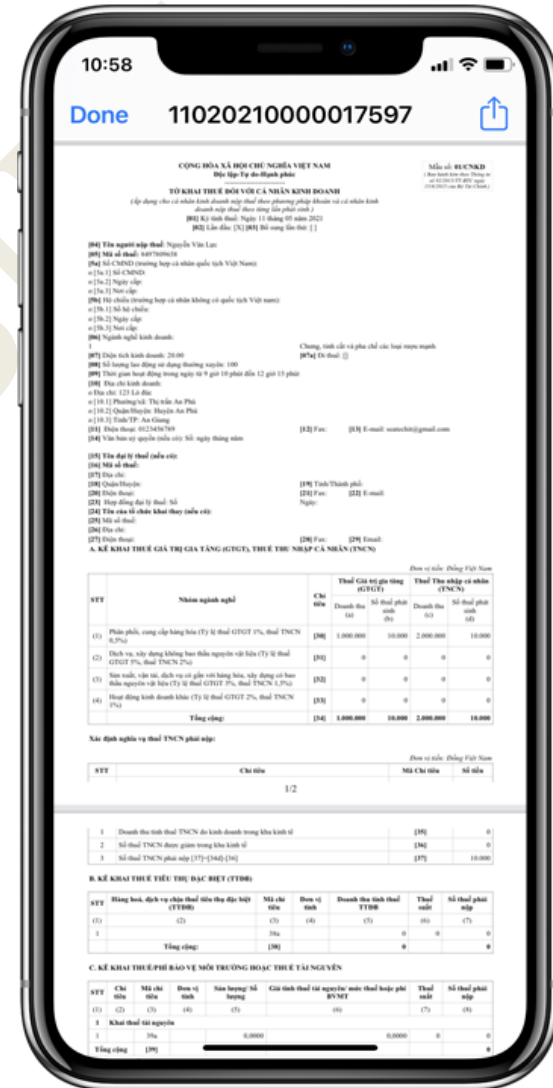
Bước 4

Nhấn **Chi tiết**, hệ thống hiển thị nội dung chi tiết thông báo CQT gửi cho NNT.




Bước 5

Nhấn chọn **Tên tờ khai** hoặc icon , hệ thống hiển thị nội dung chi tiết tờ khai.



Bước 6

- Nhấn nút , hệ thống hiển thị các chức năng để NSD có thể chia sẻ thông báo, tờ khai qua ứng dụng Skype, Facebook, Zalo,..., tải file về thiết bị di động hoặc kết nối tới máy in để In.
- Nhấn **Done**, hệ thống quay lại màn hình Thông tin chi tiết.

